













Pos	N°	Nom	Sexe	Cat.	Class cat	Club / Team	Temps officiel	Vitesse
1	630	 OUBEZZA Mohamed	M.	M1	1	ASSP VERGEZE	00:18:51	15,92 km/h
2	646	 BRAUT Stephane	M.	SE	1	ASSP VERGEZE	00:19:36	15,31 km/h
3	626	 BARRIAL Adrien	M.	SE	2	LES BIPEDES DE LA VAUNAGE	00:19:40	15,25 km/h
4	673	 SYLVESTRE Didier	M.	M3	1	AC2A	00:20:29	14,65 km/h
5	675	 BREBANT Alexandre	M.	SE	3		00:20:44	14,47 km/h
6	663	 PORTES Jean-Francois	M.	M4	1		00:20:55	14,34 km/h
7	632	 DOUAOUIA Yann	M.	CA	1	WAIMEA TRIATHLON CLUB	00:21:08	14,20 km/h
8	662	 VERDON Laurent	M.	M4	2	MANDUEL MARATHON METROPOLE	00:21:15	14,12 km/h
9	642	 SALVI MAUGE Tonin	M.	MI	1	ASSP VERGEZE	00:22:06	13,58 km/h
10	633	 MARTIN Francois	M.	M5	1	COURIR EN GARRIGUE POULX	00:22:12	13,51 km/h
11	661	 CHIRAT Jonathan	M.	M0	1		00:22:26	13,37 km/h
12	660	 MOURIER Olivier	M.	M3	2	COURIR ENSEMBLE A GENERAC	00:22:31	13,32 km/h
13	627	 MANGIN Natacha	F.	SE	1	LES BIPEDES DE LA VAUNAGE	00:22:32	13,31 km/h
14	670	 PONS Emmanuel	M.	SE	4	ACNA	00:23:53	12,56 km/h
15	644	 BOUDET Jean-Philippe	M.	M3	3	PEROLS FOOTING	00:24:06	12,45 km/h
16	647	 LIEBERT Jacky	M.	M3	4		00:25:14	11,89 km/h
17	625	 BAGUEIXE Jose	M.	M2	1		00:25:27	11,79 km/h
18	629	 ROCHER Anatole	M.	MI	2	ASSP VERGEZE	00:25:28	11,78 km/h
19	631	 DOUAOUIA Brienne	F.	MI	1	WAIMEA TRIATHLON CLUB	00:25:30	11,77 km/h
20	640	 ERHARD Nelly	F.	SE	2	LES BIPEDES DE LA VAUNAGE	00:25:39	11,70 km/h
21	624	 STORINO Jalil	M.	CA	2		00:25:46	11,64 km/h
22	668	 CANVILLE Thomas	M.	SE	5		00:26:08	11,48 km/h
23	671	 BOBIEN Violaine	F.	M3	1	ASSP VERGEZE	00:26:42	11,24 km/h
24	664	 GHALEM Laetitia	F.	M1	1		00:27:06	11,07 km/h
25	654	 PIERSON Lilas	F.	SE	3	ATHLE NIMES 30	00:27:20	10,98 km/h
26	672	 DOGNETON Sebastien	M.	M2	2		00:27:23	10,96 km/h
27	669	 MAURIN Sonia	F.	SE	4	ACNA	00:27:26	10,94 km/h
28	657	 RUBIO Theo	M.	SE	6		00:29:05	10,32 km/h
29	666	 BENOIT Jean-Louis	M.	M7	1	MC NIMES	00:29:08	10,30 km/h
30	641	 PIALOT Jean-Luc	M.	M6	1	SKI CLUB MONT-AIGOUAL	00:29:08	10,30 km/h
31	665	 BENARD Laurent	M.	SE	7		00:29:25	10,20 km/h
32	636	 ALEXANDRE Laurence	F.	M4	1	COURIR CLUB AIGUES-MORTES	00:29:48	10,07 km/h
33	637	 AZAM Pascal	M.	M5	2		00:29:49	10,06 km/h
34	674	 REGGIANI Manon	F.	SE	5		00:30:03	9,98 km/h
35	649	 LALLEMANT Lucie	F.	ES	1		00:30:28	9,85 km/h
36	638	 DELVAS Jerome	M.	M2	3		00:30:55	9,70 km/h
37	639	 VALLOIS Alicia	F.	M1	2	GARD O DOG	00:31:17	9,59 km/h
38	648	 LIEBERT Fabienne	F.	M3	2		00:31:29	9,53 km/h
39	650	 GILLET Veronique	F.	M4	2	RUNNING FUN VERGEZOIS	00:31:47	9,44 km/h
40	653	 MERCERON MOREAUX Ugo	M.	CA	3		00:32:38	9,19 km/h
41	645	 ROUSSILLON Esther	F.	JU	1		00:32:39	9,19 km/h
42	635	 STOBIAC Sherley	F.	SE	6	COURIR A VAUVERT	00:33:21	9,00 km/h
43	656	 SIMON Jean-Paul	M.	M6	2		00:33:26	8,97 km/h
44	655	 PEREZ Audrey	F.	M1	3		00:33:27	8,97 km/h
45	643	 VEZIAND Valentine	F.	ES	2	LES GAZELLES	00:33:45	8,89 km/h
46	652	 CAVALLINI Thea	F.	ES	3	LES GAZELLES	00:33:45	8,89 km/h
47	628	 ROCHER Daniel	M.	M3	5	COURIR AVEC SARAH	00:34:25	8,72 km/h
48	651	 DAUDE Julie	F.	ES	4	LES GAZELLES	00:34:59	8,58 km/h
49	622	 BONDOR Amandine	F.	M1	4	GARD O DOG	00:36:43	8,17 km/h
50	634	 BRIAND Nathalie	F.	M3	3	GARD O DOG	00:36:43	8,17 km/h
51	623	 STORINO Ornella	F.	M0	1		00:41:02	7,31 km/h
52	620	 MAS Patrick	M.	M5	3	TYPE 1 RUNNING TEAM	00:41:12	7,28 km/h
53	658	 CRESPIY MALONEY Agnes	F.	M2	1		00:42:55	6,99 km/h
54	659	 MALONEY Brendan	M.	M1	2		00:42:55	6,99 km/h
55	667	 VIDAL Annie	F.	M5	1		00:43:51	6,84 km/h