





























































Pos	N°	Nom	Sexe	Cat.	Class cat	Club / Team	Temps officiel	Vitesse
1	3140	ROY Yoann	M.	SE	1	TEAM KALENJI FRANCE	01:30:00	12,00 km/h
2	3266	FONTBONNE Gaspard	M.	SE	2	EVADEZ VOUS	01:30:06	11,99 km/h
3	3614	USSON Samuel	M.	SE	3		01:31:11	11,84 km/h
4	3277	LEY Antoine	M.	SE	4	TEAM IBEX/ VEDAS ENDURANCE	01:32:07	11,72 km/h
5	3111	CHEMINI Azeddine	M.	SE	5	ENDURANCE CHRONO	01:35:32	11,31 km/h
6	3062	FRANCOIS Maxime	M.	SE	6		01:36:28	11,20 km/h
7	3174	HERVAS Mathias	M.	ES	1		01:36:58	11,14 km/h
8	3119	MICHEL Eric	M.	V1	1	EDENKIDS	01:38:34	10,96 km/h
9	3004	SCHRAPP Nicolas	M.	SE	7		01:39:37	10,84 km/h
10	3149	CHOUCHOU Adrien	M.	SE	8	MA2M	01:40:08	10,79 km/h
11	3142	GRENOT Maxime	M.	SE	9	ATHLETIC VOSGES ENTENTE CLUB	01:40:18	10,77 km/h
12	3161	SAGNET Christian	M.	V1	2	CLERMONT SPORT ENDURANCE	01:40:53	10,71 km/h
13	3175	BEN AHMED Mounir	M.	SE	10	FREE RUN	01:41:43	10,62 km/h
14	3172	KERDELLANT Elven	M.	SE	11		01:41:50	10,61 km/h
15	3077	TOUBAL Kassem	M.	V1	3	LA VIGILANTE DE FOUGERES	01:42:34	10,53 km/h
16	3044	PENLA? Yannick	M.	SE	12		01:43:25	10,44 km/h
17	3288	PLANTIER Ludovic	M.	V1	4	ASSPCU BORDEAUX	01:43:31	10,43 km/h
18	3097	RIBIER Joakim	M.	SE	13	CASTRIES RUNNING CLUB	01:43:59	10,39 km/h
19	3256	CHOPARD Jerome	M.	SE	14		01:44:09	10,37 km/h
20	3176	GIANNITRAPANI Lauren.	M.	V1	5	SAINT MATHIEU ATHLETIC	01:44:36	10,33 km/h
21	3103	BONNET Ludovic	M.	SE	15		01:44:47	10,31 km/h
22	3131	BERTO Philippe	M.	V2	1	GANGES COURT	01:45:17	10,26 km/h
23	3241	ALLAIN Christian	M.	V2	2	A.S.NASBINALS	01:46:01	10,19 km/h
24	3231	FORESTIER Jean Marc	M.	V1	6		01:46:56	10,10 km/h
25	3043	PANIEGO Jerome	M.	SE	16		01:47:11	10,08 km/h
26	3158	PETER Maxime	M.	SE	17		01:47:32	10,04 km/h
27	3299	VIOLLET Remi	M.	SE	18		01:47:33	10,04 km/h
28	3009	ODIER Florent	M.	SE	19		01:47:49	10,02 km/h
29	3153	SAPEDE Florian	M.	SE	20		01:47:54	10,01 km/h
30	3109	PLANTIER Sylvestre	M.	V1	7	CAP ST GELY	01:48:09	9,99 km/h
31	3134	ROSELLINI Julien	M.	SE	21	MONTPELLIER LANGUEDOC VTT	01:48:32	9,95 km/h
32	3058	CABROL Olivier	M.	SE	22		01:48:35	9,95 km/h
33	3100	ESMOUNI Claire	F.	SE	1	CA PEZENAS	01:48:43	9,93 km/h
34	3083	BONATO Thierry	M.	V1	8		01:48:44	9,93 km/h
35	3274	HASLER Werner	M.	V2	3	VFL SINDELFINGEN	01:49:03	9,90 km/h
36	3159	HUGER Thomas	M.	SE	23		01:49:06	9,90 km/h
37	3112	DUSFOUR Olivier	M.	SE	24	SAINT MARTIN DE LONDRES	01:49:18	9,88 km/h
38	3260	DEMATTEI Christophe	M.	V1	9		01:49:33	9,86 km/h
39	3259	DAVID Alexandre	M.	SE	25		01:49:47	9,84 km/h
40	3687	TOREILLES Sylvain	M.	SE	26	SMAC	01:49:54	9,83 km/h
41	3271	GIRAUD Fran?ois	M.	V1	10	TAILLEFER TRAIL TEAM	01:50:07	9,81 km/h
42	3613	RIBES Davy	M.	ES	2		01:50:26	9,78 km/h
43	3244	BAUDY Frederic	M.	SE	27	CPL PRIMAUBE	01:50:37	9,76 km/h
44	3300	ZEDI Jordan	M.	SE	28	ABWABWA	01:50:51	9,74 km/h
45	3143	CHOMAUD Thierry	M.	SE	29	FFCO - AMSO34	01:50:59	9,73 km/h
46	3170	GILLMANN Fabrice	M.	SE	30		01:51:10	9,72 km/h
47	3833	CABIROU Marc	M.	SE	31		01:51:11	9,71 km/h
48	3243	BARONI Jacques	M.	V2	4	ACN ANDUZE	01:51:26	9,69 km/h
49	3361	ANXIONNAT-RAOUX Juli.	M.	SE	32		01:51:27	9,69 km/h
50	3040	SOUCHOIS Manuel	M.	V1	11		01:52:03	9,64 km/h
51	3211	VIALA Jeremy	M.	SE	33		01:52:14	9,62 km/h
52	3137	CODOU Gregoire	M.	SE	34	LES BIPEDES DE LA VAUNAGE	01:52:23	9,61 km/h
53	3068	ARTIAGA Patrick	M.	V2	5		01:52:31	9,60 km/h
54	3291	PUYOBRO Quentin	M.	SE	35		01:52:35	9,59 km/h
55	3248	BORREDA Sylvain	M.	SE	36		01:52:42	9,58 km/h
56	3169	FONTAINE Emmanuel	M.	V1	12		01:52:54	9,57 km/h
57	3200	LE QUELLEC Thomas	M.	SE	37		01:53:04	9,55 km/h
58	3220	GARCIA Gilles	M.	SE	38		01:53:56	9,48 km/h
59	3230	PLANQUE Chris	M.	SE	39	LES RENARDS DE CARAVETTE	01:54:09	9,46 km/h
60	3063	ANDRE Mathieu	M.	SE	40		01:54:10	9,46 km/h
61	3283	MARLIANGEAS Germain	M.	SE	41	NIGHT RUN	01:55:02	9,39 km/h
62	3296	SCHUBERT Nicolas	M.	SE	42		01:55:08	9,38 km/h
63	3090	GONZALES Stephane	M.	SE	43		01:55:38	9,34 km/h
64	3522	JEUNECHAMP Cyril	M.	V1	13		01:55:40	9,34 km/h
65	3723	BERTRAND Anthony	M.	SE	44		01:55:42	9,33 km/h
66	3115	MILLON Alexandre	M.	SE	45		01:56:02	9,31 km/h
67	3245	BENSALEM Lamine	M.	SE	46		01:56:03	9,31 km/h

Pos	N°	Nom	Sexe	Cat.	Class cat	Club / Team	Temps officiel	Vitesse
68	3255	CHEVRIAUX Tristan	M.	SE	47	TEAM WAT	01:56:04	9,31 km/h
69	3282	MARIE Arnaud	M.	SE	48	COMPEX	01:56:10	9,30 km/h
70	3095	MINGRET Florent	M.	SE	49		01:56:18	9,29 km/h
71	3268	GAUJET Adrien	M.	SE	50		01:56:22	9,28 km/h
72	3477	ABOUT Charlotte	F.	SE	2	CAP ST GELY	01:56:26	9,28 km/h
73	3066	CHIONO Julien	M.	SE	51		01:56:36	9,26 km/h
74	3167	DE ROBERT Antoine	M.	SE	52		01:56:45	9,25 km/h
75	3838	DEMOULIN Guillaume	M.	V1	14	LOUPIAN TRI NATURE	01:57:03	9,23 km/h
76	3533	ROCHER Jeremie	M.	SE	53	ACN ANDUZE	01:57:04	9,23 km/h
77	3114	DOUZIECH Sylvain	M.	SE	54		01:57:09	9,22 km/h
78	3073	DOULE Julien	M.	SE	55		01:57:13	9,21 km/h
79	3091	BRISSARD Cyril	M.	V2	6	LEVALLOIS TRIATHLON	01:57:18	9,21 km/h
80	3340	EAST Daniel	M.	V1	15		01:57:20	9,21 km/h
81	3249	BOUCHET Loic	M.	SE	56	LA DRUELLOISE	01:57:21	9,20 km/h
82	3072	LAJARA Eddy	M.	V1	16		01:57:30	9,19 km/h
83	3270	GENEIX Frederic	M.	SE	57	RUN IN CRES	01:57:39	9,18 km/h
84	3292	ROUSTIT Hugo	M.	SE	58		01:57:48	9,17 km/h
85	3173	BALAN Damien	M.	SE	59		01:57:57	9,16 km/h
86	3093	MUSELET Pierre	M.	SE	60	COURBEVOIE TRIATHLON	01:58:06	9,15 km/h
87	3163	GIANADA Fran?ois	M.	SE	61		01:58:17	9,13 km/h
88	3342	SOUILLER Sylvain	M.	SE	62		01:58:20	9,13 km/h
89	3026	CERDAN Eric	M.	V1	17		01:58:21	9,13 km/h
90	3148	DAUCE Remi	M.	SE	63		01:58:28	9,12 km/h
91	3497	COTS Cyril	M.	SE	64		01:58:30	9,11 km/h
92	3587	REINHARD Myrtille	F.	SE	3		01:58:39	9,10 km/h
93	3121	TOSELLO Pierre	M.	ES	3	LUNELBIKE	01:58:39	9,10 km/h
94	3275	JALLOT Gaël	M.	V1	18		01:58:43	9,10 km/h
95	3384	CLENET Anthony	M.	SE	65	SAINT MATHIEU ATHLETIC	01:58:45	9,10 km/h
96	3242	AVON Jerome	M.	SE	66	ATLHE NIMES 30	01:58:57	9,08 km/h
97	3279	MADIOU Carole	F.	SE	4		01:58:58	9,08 km/h
98	3478	BOUTIN Emeric	M.	SE	67		01:59:01	9,07 km/h
99	3556	BARDIE Alexandre	M.	SE	68	LES FOULLEES SAUSSINOISE	01:59:05	9,07 km/h
100	3562	CLAUSS Francis	M.	SE	69	RUN IN CRES	01:59:13	9,06 km/h
101	3391	EDOUARD Alexandre	M.	SE	70		01:59:24	9,05 km/h
102	3064	MICHELIER Franck	M.	ES	4		01:59:26	9,04 km/h
103	3273	HAMOU Judicael	M.	SE	71		01:59:30	9,04 km/h
104	3570	DULOUTRE Yves	M.	SE	72		01:59:46	9,02 km/h
105	3851	ROURE Johan	M.	SE	73	AMICALE HERAULT	01:59:47	9,02 km/h
106	4010	PONTY Thibault	M.	SE	74	NIGHT RUN MONTPELLIER	01:59:48	9,02 km/h
107	3543	BIOULAC Arnaud	M.	SE	75		02:00:01	9,00 km/h
108	3257	COQUARD Christophe	M.	V1	19		02:00:02	9,00 km/h
109	3192	VENNEMANIE Remy	M.	V1	20		02:00:05	8,99 km/h
110	3029	LAGNEAU Christophe	M.	V2	7		02:00:05	8,99 km/h
111	3265	FAVE Damien	M.	SE	76		02:00:14	8,98 km/h
112	4012	RIBARD Benoit	M.	V1	21		02:00:33	8,96 km/h
113	3136	CODOU Thierry	M.	V2	8	LES BIPEDES DE LA VAUNAGE	02:00:37	8,95 km/h
114	3301	HOUE Jean-Charles	M.	SE	77		02:00:48	8,94 km/h
115	3298	SEVERAC Frederic	M.	V1	22	PIC SAINT LOUP RUN\N BIKE	02:01:26	8,89 km/h
116	3852	DUPRE Mathieu	M.	ES	5		02:01:28	8,89 km/h
117	3421	BERNARD Yan	M.	V1	23	TRI AVENTURE FONTAINEBLEAU	02:01:32	8,89 km/h
118	3466	BEZIAT Geoffroy	M.	SE	78		02:01:37	8,88 km/h
119	3104	MARTIN Frederic	M.	SE	79		02:01:56	8,86 km/h
120	3592	SERRA Nicolas	M.	SE	80	LANCYRE CHALLENGE	02:02:09	8,84 km/h
121	3194	GRIFFE Julien	M.	SE	81		02:02:12	8,84 km/h
122	3563	CLEMENT Guillaume	M.	SE	82	FRY RUNNING TEAM	02:02:20	8,83 km/h
123	3286	MORILLAS Christophe	M.	SE	83	WAIMEA	02:02:24	8,82 km/h
124	3016	LEBOEUF Simon	M.	SE	84		02:02:36	8,81 km/h
125	3304	PIERROUX Thomas	M.	JU	1		02:02:42	8,80 km/h
126	3503	PECOLO Jean-Baptiste	M.	SE	85		02:02:50	8,79 km/h
127	3162	BOUSSIT Jean-Fran?.	M.	V1	24	CHAPTEUIL SPORTS NATURE	02:03:01	8,78 km/h
128	3388	LAYE Damien	M.	SE	86		02:03:06	8,77 km/h
129	3039	GALLAND Gregory	M.	SE	87		02:03:16	8,76 km/h
130	3599	TESTANIERE Baptiste	M.	SE	88		02:03:19	8,76 km/h
131	3591	SAUTJEAU Thomas	M.	SE	89		02:03:21	8,76 km/h
132	3460	POCHET Alexandre	M.	SE	90		02:03:26	8,75 km/h
133	3280	MANSCOUR Hadrien	M.	SE	91		02:03:49	8,72 km/h
134	3657	SAMPOL Thierry	M.	V2	9		02:04:33	8,67 km/h

Pos	N°	Nom	Sexe	Cat.	Class cat	Club / Team	Temps officiel	Vitesse
135	3489	 MORILLAS David	M.	SE	92	ELISA	02:04:37	8,67 km/h
136	3573	 FAMATANANTSOA Emile	M.	V2	10		02:04:40	8,66 km/h
137	3416	 LETURGIE Aurelien	M.	SE	93	ECG PIGNAN	02:04:58	8,64 km/h
138	3316	 DAVIDSON Stephanie	F.	SE	5	MARSEILLE TRAIL CLUB	02:05:17	8,62 km/h
139	4016	 TONETTO Alberto	M.	SE	94	TAM DE MONTADY	02:05:18	8,62 km/h
140	3088	 VESSE Jean-Christoph.	M.	SE	95		02:05:26	8,61 km/h
141	3144	 POYER Fran?ois	M.	SE	96		02:05:32	8,60 km/h
142	3021	 GARCIA Clementine	F.	SE	6		02:05:32	8,60 km/h
143	3306	 SCHLAGETER Romain	M.	V1	25		02:05:34	8,60 km/h
144	3408	 ZGORSKI Cedric	M.	V1	26		02:05:38	8,60 km/h
145	3030	 DORNE Didier	M.	V2	11		02:05:47	8,59 km/h
146	3171	 BERNARD Julien	M.	SE	97		02:05:52	8,58 km/h
147	3124	 GUENNEC Olivier	M.	SE	98		02:05:55	8,58 km/h
148	3569	 DIVOL Simon	M.	SE	99	LES FOULEES PRADEENES	02:05:57	8,58 km/h
149	3293	 ROUZADE David	M.	SE	100		02:06:03	8,57 km/h
150	3079	 PETIT Sebastien	M.	SE	101		02:06:06	8,57 km/h
151	3013	 LAMBERT Pascal	M.	V1	27		02:06:23	8,55 km/h
152	3825	 SENEGAS Elodie	F.	SE	7		02:06:39	8,53 km/h
153	3634	 PACE Sebastien	M.	SE	102		02:06:40	8,53 km/h
154	3431	 MAILLE Antoine	M.	V1	28	CASTRIES RUNNING CLUB	02:06:41	8,53 km/h
155	3166	 FOUCAULT Michael	M.	SE	103		02:06:41	8,53 km/h
156	3432	 LAROCHE Eric	M.	SE	104		02:06:52	8,51 km/h
157	3082	 CHIAPPETTA Christoph.	M.	SE	105		02:06:58	8,51 km/h
158	3407	 MONNERY Yannick	M.	SE	106		02:06:59	8,51 km/h
159	3514	 PATTEIN Clothilde	F.	SE	8	MILLAU TRIATHLON	02:07:00	8,50 km/h
160	3515	 PALLOT Cathy	M.	V1	29	NIMES TRAIL ATTITUDE	02:07:00	8,50 km/h
161	3428	 OZWALD Alexis	M.	SE	107		02:07:02	8,50 km/h
162	3123	 OLLIER Remy	M.	SE	108		02:07:07	8,50 km/h
163	3996	 HUET Guillaume	M.	SE	109	TRI RUN	02:07:11	8,49 km/h
164	3263	 DOMINIQUE Gerard	M.	V3	1	JOGGING LAVERUNE	02:07:15	8,49 km/h
165	3110	 BAGHDADI Djamel	M.	V1	30	GROLES TROTTEURS DU MINERVOIS	02:07:22	8,48 km/h
166	3697	 ZAZA Bastien	M.	SE	110	EDENKIDS	02:07:27	8,47 km/h
167	3267	 FONZES Olivier	M.	V1	31	SAUTA ROC	02:07:34	8,47 km/h
168	3458	 PARDELL Marine	F.	SE	9	CALC	02:07:35	8,47 km/h
169	3440	 LATAILLADE Philippe	M.	V1	32		02:07:39	8,46 km/h
170	3225	 GUY Christophe	M.	SE	111		02:07:40	8,46 km/h
171	3379	 FERRY Jean-Charles	M.	V2	12		02:07:45	8,45 km/h
172	3011	 GRIMAL Laurent	M.	V2	13		02:07:57	8,44 km/h
173	3036	 RESSOUCHE Gerard	M.	V3	2		02:08:01	8,44 km/h
174	3154	 JALABERT Sebastien	M.	SE	112		02:08:15	8,42 km/h
175	3530	 COFFARO Alain	M.	V1	33		02:08:17	8,42 km/h
176	3559	 BONFORT Hugues	M.	SE	113	ASSP VERGEZE	02:08:30	8,41 km/h
177	3031	 LUTZ Maxime	M.	SE	114		02:08:30	8,41 km/h
178	3350	 DAUENHAUER Romain	M.	SE	115	RUNNING PIERRELATTE	02:08:32	8,40 km/h
179	3986	 CLOAREC Simon	M.	SE	116		02:08:33	8,40 km/h
180	3330	 SAVIO Gilles	M.	V2	14		02:08:36	8,40 km/h
181	3139	 LAFFARGUE Alexis	M.	SE	117		02:08:37	8,40 km/h
182	6400	 SAVERI Arnaud	M.	V1	34		02:08:39	8,40 km/h
183	3365	 REVEL Romain	M.	SE	118		02:08:43	8,39 km/h
184	3129	 TOSELLO Florent	M.	SE	119		02:08:50	8,38 km/h
185	3117	 TOSELLO Nicolas	M.	SE	120		02:08:50	8,38 km/h
186	3311	 CARPENTIER Coline	F.	SE	10		02:09:01	8,37 km/h
187	3060	 GRAVEJAT Bruno	M.	V2	15		02:09:07	8,37 km/h
188	3893	 ROMERO Fernando	M.	V1	35		02:09:07	8,37 km/h
189	3239	 LACAUT Jerome	M.	SE	121		02:09:18	8,35 km/h
190	3208	 REMISE Sylvain	M.	SE	122		02:09:21	8,35 km/h
191	3201	 CARRERAS Sylvain	M.	SE	123		02:09:24	8,35 km/h
192	3363	 BUZUEL Aymeric	M.	SE	124		02:09:32	8,34 km/h
193	3513	 BONO Julien	M.	SE	125		02:09:50	8,32 km/h
194	3157	 RUEJELLO Nicoals	M.	SE	126		02:09:52	8,32 km/h
195	3155	BARRIER Julie	F.	SE	11	LES VIEUX DIESELS	02:10:10	8,30 km/h
196	3253	CAMEL Julie	F.	SE	12	MARVEJOLS A GEVAUDAN	02:10:21	8,29 km/h
197	3552	ASBAI Jabrane	M.	SE	127		02:10:22	8,28 km/h
198	3593	SERRANO Francois	M.	SE	128		02:10:31	8,28 km/h
199	3224	OUFFE Jeremy	M.	SE	129	CASTRIES RUNNING CLUB	02:10:33	8,27 km/h
200	3156	MYKOLOW Laure	F.	V1	1		02:10:34	8,27 km/h
201	3287	PEPE Benjamin	M.	SE	130		02:10:41	8,26 km/h

Pos	N°	Nom	Sexe	Cat.	Class cat	Club / Team	Temps officiel	Vitesse
202	3985	CHIAVASSA Mathieu	M.	SE	131		02:10:44	8,26 km/h
203	3566	CROS Cedric	M.	SE	132		02:10:46	8,26 km/h
204	3213	CUOQ Mathieu	M.	SE	133		02:11:03	8,24 km/h
205	3145	DUSFOUR Sebastien	M.	SE	134		02:11:15	8,23 km/h
206	3442	DEMUTRECY Jean-Phili.	M.	SE	135		02:11:31	8,21 km/h
207	3496	REBOUL Rachel	F.	V2	1		02:11:32	8,21 km/h
208	3027	PETREMAND Matthieu	M.	SE	136		02:11:34	8,21 km/h
209	3191	LAFONT Fabien	M.	SE	137		02:11:36	8,21 km/h
210	3567	DEMONCHEAUX Jerome	M.	V1	36	ACPA	02:11:37	8,21 km/h
211	3138	BUIGUES Jerome	M.	V1	37		02:11:37	8,21 km/h
212	3295	RUY Simon	M.	SE	138		02:11:40	8,20 km/h
213	3146	HEUDRE Antoine	M.	V1	38		02:11:42	8,20 km/h
214	3102	GUICHARD Bruno	M.	V1	39		02:11:49	8,19 km/h
215	3065	MICHELIER Sylviane	F.	V2	2		02:11:51	8,19 km/h
216	3214	CHOMAUD David	M.	V1	40		02:12:01	8,18 km/h
217	3867	FALIP Bruno	M.	SE	139	ST GELY ATHLETISME	02:12:01	8,18 km/h
218	3209	NATHAN-HUDSON Fran	M.	V1	41		02:12:02	8,18 km/h
219	3022	MERY Pierre-Fran?o.	M.	V2	16		02:12:08	8,17 km/h
220	3518	MACOMBE Aurelie	F.	SE	13		02:12:17	8,16 km/h
221	3585	PUTTEVILS Esteban	M.	ES	6		02:12:18	8,16 km/h
222	3603	DESURMONT Gaylord	M.	SE	140		02:12:21	8,16 km/h
223	3125	VERGER Gregory	M.	SE	141		02:12:21	8,16 km/h
224	3588	REVOIL Nicolas	M.	V2	17		02:12:25	8,16 km/h
225	3321	TEIXEIRA DE ABREU An.	M.	V2	18		02:12:33	8,15 km/h
226	3808	MOLEUX Mei-Chu	F.	V1	2	TCN	02:12:37	8,14 km/h
227	3264	ENJALRIC Yves	M.	V2	19	COURIR ENTRE POTES	02:12:45	8,14 km/h
228	3895	SILVA Pierre	M.	SE	142		02:12:46	8,14 km/h
229	3033	MAINCENT Pierre-Fran.	M.	SE	143		02:12:51	8,13 km/h
230	3042	GOBARD Lionel	M.	SE	144		02:12:53	8,13 km/h
231	3099	ROQUES Alain	M.	V2	20	LA FOULEE DE LA SORGUE	02:13:15	8,11 km/h
232	3366	CAMBON Germain	M.	V3	3		02:13:23	8,10 km/h
233	3537	ROUX Isabelle	F.	V1	3	CHAPTEUIL SPORTS NATURE	02:13:25	8,10 km/h
234	3418	GIBAUD Alain	M.	V2	21	SAINTE MATHIEU ATHLETIC	02:13:25	8,10 km/h
235	3733	LE ROUX Gwenol	M.	V1	42		02:13:26	8,09 km/h
236	3105	PALLANCHER Mathieu	M.	V1	43		02:13:28	8,09 km/h
237	3197	JUMEZ Nicolas	M.	SE	145		02:13:28	8,09 km/h
238	3444	MARTINEZ Rodolphe	M.	SE	146		02:13:29	8,09 km/h
239	3179	BACHER Murielle	F.	V1	4		02:13:34	8,09 km/h
240	3843	JEANJEAN Eric	M.	V2	22	SCAC (ST CHRISTOL LEZ AL?S)	02:13:37	8,08 km/h
241	3051	PERRY Didier	M.	V1	44		02:13:38	8,08 km/h
242	3345	PELLAE Hugues	M.	SE	147		02:13:48	8,07 km/h
243	6394	CRETENET Bruno	M.	V2	23	CASTRIES RUNNING CLUB	02:13:50	8,07 km/h
244	3235	ALVAREZ Francois	M.	SE	148		02:13:57	8,06 km/h
245	3251	BRETON Damien	M.	SE	149		02:14:02	8,06 km/h
246	3336	ZEKRI Karim	M.	SE	150		02:14:24	8,04 km/h
247	3289	POLICE Valentin	M.	JU	2	SPIRIDON LODEVE	02:14:28	8,03 km/h
248	3516	BOMPIEYRE Jean-Paul	M.	V3	4	ROC PASSION	02:14:29	8,03 km/h
249	3400	ESTRADE Yohan	M.	SE	151		02:14:35	8,03 km/h
250	3378	BEL Jean Francois	M.	SE	152	OCVIA	02:14:38	8,02 km/h
251	3353	PAOLI Nicolas	M.	SE	153		02:14:45	8,02 km/h
252	3076	CHOUIRFA Mourad	M.	SE	154		02:14:46	8,01 km/h
253	3565	CONTIN Nicolas	M.	SE	155		02:14:48	8,01 km/h
254	3692	BENEZET Loic	M.	SE	156	LES BIPEDES DE LA VAUNAGE	02:14:49	8,01 km/h
255	3369	BAUDASSE Sebastien	M.	SE	157		02:14:53	8,01 km/h
256	3393	PALAMARA Mikael	M.	ES	7		02:14:53	8,01 km/h
257	3483	DUBOURDIEU Damien	M.	SE	158		02:14:54	8,01 km/h
258	3126	MARCISZEWSKA-FAUVEL .	F.	SE	14	TRILUX	02:14:54	8,01 km/h
259	3430	ROLLIN Benoit	M.	SE	159		02:15:01	8,00 km/h
260	3470	LAUDIE Julien	M.	SE	160		02:15:04	8,00 km/h
261	3640	LAMOUREUX Denis	M.	SE	161		02:15:13	7,99 km/h
262	3509	SERRA Laurent	M.	V1	45	TAILL'AVENTURE	02:15:18	7,98 km/h
263	3177	ROLLAND Emmanuel	M.	SE	162	TEAM CHALLENGE PIC SAINT LOUP	02:15:19	7,98 km/h
264	3967	NABAIS Gabriel	M.	SE	163		02:15:20	7,98 km/h
265	3746	AMALOU David	M.	SE	164	RUN AND BIKE PIC ST LOUP	02:15:21	7,98 km/h
266	3551	AMENDOLA Gilles	M.	V2	24	SAINTE MATHIEU ATHLETIC	02:15:28	7,97 km/h
267	3521	BARBIN Jean-Marc	M.	V2	25	ASCC	02:15:31	7,97 km/h
268	3532	VISINTIN Stephane	M.	V1	46	COUREURS DE ST GEORGES	02:15:32	7,97 km/h

Pos	N°	Nom	Sexe	Cat.	Class cat	Club / Team	Temps officiel	Vitesse
269	3085	KUBIAK Michel	M.	V1	47		02:15:40	7,96 km/h
270	3510	ROUPIILLARD Sebastien	M.	SE	165	NIGHT RUN	02:15:42	7,96 km/h
271	3541	SERVIER Fabienne	F.	SE	15	EARV	02:15:52	7,95 km/h
272	3542	TOURNEMELLE Adrien	M.	SE	166		02:15:55	7,95 km/h
273	3787	FERRER Bruno	M.	V1	48		02:16:01	7,94 km/h
274	3195	LEOTARD Romain	M.	SE	167		02:16:09	7,93 km/h
275	3357	RICHAUD Francois	M.	V1	49	CHAPTEUIL SPORTS NATURE	02:16:21	7,92 km/h
276	3511	CHAABI Momo Ali	M.	SE	168	FRU RUNNING TEAM	02:16:26	7,92 km/h
277	3480	COSTE Laurent	M.	V1	50	SAINT G_LY DU FESC	02:16:34	7,91 km/h
278	3528	VIALA Jean Marc	M.	V1	51	LOS BLANBECKS	02:16:43	7,90 km/h
279	3053	FOURON Elodie	F.	SE	16		02:16:44	7,90 km/h
280	3252	CALMETTES Laurent	M.	SE	169	ST GELY ATHLETISME	02:16:44	7,90 km/h
281	3206	REGIS Alain	M.	V2	26		02:16:46	7,90 km/h
282	3429	SABADEL Arnaud	M.	SE	170		02:16:57	7,89 km/h
283	3261	DIAZ Marie Carmen	F.	V1	5	COURIR ENTRE POTES	02:17:04	7,88 km/h
284	3346	CHATARD-COVES Celine	F.	SE	17		02:17:04	7,88 km/h
285	3974	ALABEATRIX Ugo	M.	SE	171		02:17:05	7,88 km/h
286	3294	RUBIO Bruno	M.	V1	52	FOUL_E PRAD_ENNE	02:17:07	7,88 km/h
287	3367	DRAP Jean-Marie	M.	SE	172		02:17:09	7,88 km/h
288	3686	DUVAL Christophe	M.	V1	53	SMAC	02:17:14	7,87 km/h
289	3831	FUMARD Charlotte	F.	SE	18		02:17:15	7,87 km/h
290	3584	POVEDA Dorian	M.	V2	27	SPIRIDON LODEVE	02:17:17	7,87 km/h
291	3639	GAUTIER Franck	M.	SE	173		02:17:22	7,86 km/h
292	3193	DANNETOT David	M.	V1	54		02:17:23	7,86 km/h
293	3449	CODOU Marie	F.	V2	3	MA2M	02:17:25	7,86 km/h
294	3023	BOSC Stephane	M.	V1	55		02:17:26	7,86 km/h
295	3387	MARTIN Francis	M.	V2	28		02:17:27	7,86 km/h
296	3377	PIC Stephane	M.	V1	56	AMICALE HERAULT	02:17:30	7,86 km/h
297	3594	SOLANS Nicolas	M.	V1	57	TRIATHLON BEZIERS	02:17:32	7,85 km/h
298	3813	RAYNARD Frederic	M.	V2	29	LA FOULEE DE LA SORGUE	02:17:32	7,85 km/h
299	3190	MOROTTI Jean-Pierre	M.	V1	58	JOGGING CASTELNAU	02:17:37	7,85 km/h
300	3980	BORDEL Florent	M.	SE	174	USNM	02:17:40	7,85 km/h
301	3836	SOUCHON Benjamin	M.	SE	175		02:17:43	7,84 km/h
302	3469	CLERGET Anthony	M.	SE	176		02:17:51	7,84 km/h
303	3141	SIGNORET Philippe	M.	V2	30	TEYRAN BF	02:17:52	7,83 km/h
304	3853	COMBET Simon	M.	SE	177		02:18:16	7,81 km/h
305	3181	DUMAS Laurent	M.	V1	59	CASTRIES RUNNING CLUB	02:18:16	7,81 km/h
306	3061	SOLOVEI Laurence	F.	SE	19		02:18:23	7,80 km/h
307	3223	GOURGEOT Camille	M.	ES	8		02:18:24	7,80 km/h
308	3527	CHAOUCH Naim	M.	SE	178	TEAM ROCHA	02:18:25	7,80 km/h
309	3847	DE HEPCEE Bruno	M.	V2	31		02:18:25	7,80 km/h
310	3423	BOUVET Johann	M.	SE	179		02:18:28	7,80 km/h
311	3314	BUSSON Benoit	M.	SE	180		02:18:28	7,80 km/h
312	3596	SUSSI Simon	M.	SE	181		02:18:32	7,80 km/h
313	3188	FARGIER Fabien	M.	V1	60	COURIR A CAISSARGUES	02:18:33	7,80 km/h
314	3595	SOURICE Olivier	M.	SE	182		02:18:37	7,79 km/h
315	3389	PRUNIER Thomas	M.	SE	183		02:18:41	7,79 km/h
316	3254	CHATELET Andy	M.	SE	184		02:18:43	7,79 km/h
317	3962	BRICHET Thomas	M.	SE	185		02:18:45	7,78 km/h
318	3987	CUGINI Walter	M.	V2	32	ASSP VERGEZE	02:18:49	7,78 km/h
319	3991	GARIN Maeva	F.	SE	20		02:18:49	7,78 km/h
320	3520	FURNON Vincent	M.	V1	61		02:18:53	7,78 km/h
321	3441	ROSSAT Mathieu	M.	SE	186	ROCHAOU	02:18:57	7,77 km/h
322	3457	BONNAFOUS Gael	M.	SE	187		02:18:57	7,77 km/h
323	3804	BORGES DOS SANTOS Ma.	M.	SE	188		02:19:14	7,76 km/h
324	3676	FAUREAU Pascal	M.	V2	33	ORANGE	02:19:18	7,75 km/h
325	3695	PICCININ Nicolas	M.	V1	62		02:19:24	7,75 km/h
326	3422	KOSINSKI Magali	F.	SE	21	TRI AVENTURE	02:19:26	7,75 km/h
327	3788	CHEVALIER Clement	M.	SE	189		02:19:27	7,75 km/h
328	3238	GINER Sebastien	M.	SE	190		02:19:30	7,74 km/h
329	3506	LAPIERRE Cyril	M.	SE	191	LES BIPEDES DE LA VAUNAGE	02:19:30	7,74 km/h
330	3487	FILLODEAU Pascal	M.	V1	63		02:19:35	7,74 km/h
331	3575	FERDINAND Joris	M.	SE	192	INTERSPORT	02:19:37	7,74 km/h
332	4000	LIMODIN Julien	M.	SE	193		02:19:38	7,74 km/h
333	3502	GUY Cedric	M.	SE	194		02:19:39	7,73 km/h
334	3810	RENARD Florent	M.	SE	195		02:19:40	7,73 km/h
335	3463	CRESPON Julien	M.	SE	196		02:19:40	7,73 km/h

Pos	N°	Nom	Sexe	Cat.	Class cat	Club / Team	Temps officiel	Vitesse
336	3668	BARBIER Joanne	F.	SE	22		02:19:41	7,73 km/h
337	3642	GAUTIER Arnaud	M.	SE	197		02:19:41	7,73 km/h
338	3493	BELLANGER Alexandre	M.	SE	198	RUNINCR?S	02:19:42	7,73 km/h
339	3168	PERMINGEAT Philippe	M.	V1	64	AS AUBIGNY	02:19:47	7,73 km/h
340	3534	CANARD Pascal	M.	V2	34	CASTRIES RUNNING CLUB	02:19:52	7,72 km/h
341	3328	PANIER Stephane	M.	V1	65	TCN	02:19:53	7,72 km/h
342	3092	COMBET Myriam	F.	V2	4	LEVALLOIS TRIATHLON	02:20:12	7,70 km/h
343	3769	BERNARD Christian	M.	V2	35		02:20:22	7,69 km/h
344	3135	MALLEN DROUIN Laure	F.	V1	6	FOULÂ,-ES PRADEENNES	02:20:23	7,69 km/h
345	3858	BOUSQUET Laurent	M.	V1	66		02:20:24	7,69 km/h
346	3711	JACQUOT Sebastien	M.	SE	199		02:20:27	7,69 km/h
347	3351	LEDOUX Christophe	M.	V2	36	RUNNING PIERRELATTE	02:20:30	7,69 km/h
348	3827	CASTAGNONI Alice	F.	SE	23		02:20:36	7,68 km/h
349	3618	KHATCHATRYAN Artak	M.	SE	200		02:20:39	7,68 km/h
350	3472	MARGUET Vincent	M.	SE	201		02:20:42	7,68 km/h
351	3736	BERTEL Guillaume	M.	SE	202		02:20:44	7,67 km/h
352	3485	GRANGER Maxence	M.	SE	203		02:20:44	7,67 km/h
353	3727	MONREPOS Serge	M.	V2	37	AIGLES DE PAU	02:20:44	7,67 km/h
354	3392	SUTEAU Damien	M.	V1	67		02:20:46	7,67 km/h
355	3386	JARDILLIER Johann	M.	V1	68		02:20:46	7,67 km/h
356	3872	GIRAUDEAU Romain	M.	SE	204		02:20:48	7,67 km/h
357	3737	PEDUTTI Benoit	M.	V1	69		02:20:49	7,67 km/h
358	3505	RODIERE Pascal	M.	SE	205		02:20:54	7,67 km/h
359	3531	DEI TIGLI Laurent	M.	SE	206		02:21:02	7,66 km/h
360	3084	PERDRIEL Jean Yves	M.	V1	70	PEROLS FOOTING	02:21:12	7,65 km/h
361	3998	LAVALLEE Andre	M.	V3	5		02:21:12	7,65 km/h
362	3479	NOIROT Clement	M.	SE	207	JOZ_S	02:21:17	7,64 km/h
363	3781	DELEU Christian	M.	V2	38		02:21:20	7,64 km/h
364	2324	BONNET François		SE	1		02:21:31	7,63 km/h
365	3636	OCCHIMINUTI Pierre-A.	M.	V1	71		02:21:32	7,63 km/h
366	3014	SALVADOR Didier	M.	V1	72		02:21:35	7,63 km/h
367	3809	REYNIER Jerome	M.	V1	73		02:21:37	7,63 km/h
368	3560	CASTANO Helene	F.	V2	5	CAP ST GELY	02:21:56	7,61 km/h
369	3525	FERNANDEZ Frederic	M.	SE	208		02:22:06	7,60 km/h
370	3685	BELVISI Jean	M.	V2	39	SMAC	02:22:09	7,60 km/h
371	3183	COSTANZO Jocelyn	M.	SE	209		02:22:12	7,60 km/h
372	3025	LEBEAU Celine	F.	SE	24		02:22:16	7,59 km/h
373	3323	FULCRAND Nicolas	M.	V1	74		02:22:19	7,59 km/h
374	3898	TOSTAIN Emmanuel	M.	V1	75		02:22:28	7,58 km/h
375	3199	BOYE Thomas	M.	SE	210		02:22:30	7,58 km/h
376	3180	MAYOT Olivier	M.	SE	211		02:22:34	7,58 km/h
377	3892	REMY Christophe	M.	V1	76		02:22:51	7,56 km/h
378	3663	BOURRELLIER Marion	F.	SE	25		02:23:05	7,55 km/h
379	3845	SARDAINE Gael	M.	SE	212		02:23:06	7,55 km/h
380	3846	SINCZAK Antoine	M.	SE	213		02:23:06	7,55 km/h
381	3374	BRIVET Julien	M.	SE	214		02:23:08	7,55 km/h
382	3401	RICARD David	M.	SE	215		02:23:08	7,55 km/h
383	3453	ORTS Damien	M.	SE	216		02:23:11	7,54 km/h
384	3443	ROUX Jerome	M.	SE	217		02:23:11	7,54 km/h
385	3335	GONCALVES Nathalie	F.	V1	7		02:23:15	7,54 km/h
386	3057	COUREN Michael	M.	V1	77		02:23:16	7,54 km/h
387	3501	FERRAND Dominique	F.	V2	6	CLERMONT SPORT ENDURANCE	02:23:18	7,54 km/h
388	3341	PUECH William	M.	V1	78		02:23:23	7,53 km/h
389	4011	RAMON Yannick	M.	SE	218		02:23:27	7,53 km/h
390	3184	RIVIERE Florian	M.	SE	219		02:23:35	7,52 km/h
391	3633	CANONNE Cedric	M.	V1	79		02:23:40	7,52 km/h
392	3783	GUICHARD Julie	F.	SE	26	EDENKIDS	02:23:57	7,50 km/h
393	3352	RIVOIRE Trystan	M.	SE	220		02:23:58	7,50 km/h
394	3406	BARONI Dominique	M.	SE	221		02:24:01	7,50 km/h
395	3544	BOIX Abel	M.	V3	6	LOS BLANBECKS	02:24:04	7,50 km/h
396	3202	MALLEN BREYSSE Sebas.	M.	V1	80		02:24:09	7,49 km/h
397	3052	VEYRONE Jean-Luc	M.	V2	40		02:24:10	7,49 km/h
398	3048	COULON Cedrik	M.	V1	81		02:24:13	7,49 km/h
399	3756	LAISNE Thomas	M.	SE	222		02:24:15	7,49 km/h
400	3844	BRICHET Nicolas	M.	SE	223		02:24:16	7,49 km/h
401	3568	DI RUOCCO Jonatan	M.	SE	224		02:24:33	7,47 km/h
402	3997	LASPERAS Jean-Matthi.	M.	V1	82		02:24:33	7,47 km/h

Pos	N°	Nom	Sexe	Cat.	Class cat	Club / Team	Temps officiel	Vitesse
403	3113	FERRANDO Greg	M.	SE	225		02:24:35	7,47 km/h
404	3475	SACQUEPEE Julien	M.	SE	226		02:24:37	7,47 km/h
405	3856	BLONDELLE Briac	M.	SE	227	SPORT NATURE ET VOUS	02:24:39	7,47 km/h
406	3789	BELTRAN Bruno	M.	V2	41	LES_CLOP_S	02:24:46	7,46 km/h
407	3499	AUDINOT Frederic	M.	V1	83		02:24:49	7,46 km/h
408	3612	JEANTET Jean Luc	M.	V2	42		02:24:50	7,46 km/h
409	7150	VIGROUX Sebastien	M.	SE	228		02:24:54	7,45 km/h
410	3882	MAURY Fabien	M.	SE	229	CAROUX X TRAIL	02:24:55	7,45 km/h
411	3948	MONIER Bernadette	F.	V2	7	TRAIL CLUB D'OLLIOULES	02:24:59	7,45 km/h
412	3947	MONIER Daniel	M.	V2	43	TRAIL CLUB D'OLLIOULES	02:24:59	7,45 km/h
413	3098	LAPIERRE Catherine	F.	V1	8		02:25:01	7,45 km/h
414	3597	SUTCLIFFE Simon	M.	V2	44		02:25:07	7,44 km/h
415	3862	CAPPELAERE Hugo	M.	SE	230	PRIVATE SPORT SHOP	02:25:17	7,43 km/h
416	3554	AZEMA Adrien	M.	SE	231		02:25:20	7,43 km/h
417	3859	BOUYZEM Jihane	F.	SE	27	NIGHT RUN	02:25:27	7,43 km/h
418	3725	FON Frederic	M.	V1	84		02:25:29	7,42 km/h
419	3228	EXBRAYAT Jerome	M.	SE	232	TEAM EXBRAYAT LEVEQUE THEROND	02:25:29	7,42 km/h
420	3730	DUJARDIN Isabelle	F.	V1	9	SAINT MATHIEU ATHLETIC	02:25:33	7,42 km/h
421	3672	HARTMANN Marie-Helen.	F.	V1	10	SAINT MATHIEU ATHLETIC	02:25:34	7,42 km/h
422	3262	DIXIT Gaylor	M.	SE	233	OMAR ET FRED	02:25:37	7,42 km/h
423	3495	SEGONDS Patrica	F.	V1	11	SAINT MATHIEU ATHLETIC	02:25:43	7,41 km/h
424	3683	ADVILLE Jean Michel	M.	V1	85	SMAC	02:25:43	7,41 km/h
425	3700	MOREL Nicolas	M.	V1	86		02:25:43	7,41 km/h
426	3861	BRIENS Nicolas	M.	SE	234		02:25:46	7,41 km/h
427	3981	BOUKHITINE Sofiene	M.	SE	235		02:25:51	7,41 km/h
428	3284	MICHEL Pierre	M.	ES	9		02:25:51	7,41 km/h
429	3285	MICHEL Vincent	M.	SE	236		02:25:51	7,41 km/h
430	3755	GRAU Antonin	M.	SE	237		02:26:03	7,40 km/h
431	3189	PARAN Antoine	M.	V1	87		02:26:04	7,39 km/h
432	3598	TEISSIER Eric	M.	V2	45	GENERAL ELECTRIC	02:26:17	7,38 km/h
433	3217	VANDERHOOF James	M.	V1	88		02:26:23	7,38 km/h
434	3837	TEISSIER Pascal	M.	V2	46	RCBM BOUILLARGUES	02:26:27	7,38 km/h
435	3678	VOCANSON Remi	M.	SE	238		02:26:27	7,38 km/h
436	7149	VILLARD Julien	M.	V1	89		02:26:30	7,37 km/h
437	3486	HOULES Etienne	M.	SE	239		02:26:32	7,37 km/h
438	3561	CAUSSE Yann	M.	SE	240		02:26:36	7,37 km/h
439	3281	MARCO Laurent	M.	SE	241		02:26:37	7,37 km/h
440	3772	DAU Jean-Francois	M.	V2	47		02:26:39	7,36 km/h
441	3492	FERROUL Xavier	M.	V1	90	LES COUREURS DE ST GEORGES D ORQUES	02:26:40	7,36 km/h
442	43	COMBESCURE Jerome	M.	V1	91		02:26:44	7,36 km/h
443	3776	ROLLAND Pierre	M.	SE	242		02:26:47	7,36 km/h
444	3864	CLUTIER Guillaume	M.	SE	243		02:26:48	7,36 km/h
445	3703	FERRO Francis	M.	SE	244		02:26:50	7,36 km/h
446	3424	MICHEL Marion	F.	SE	28		02:26:53	7,35 km/h
447	3774	MAKHLOUFI Bruno	M.	V2	48	LOS BLANBECKS	02:26:53	7,35 km/h
448	3749	MERCIER Elsa	F.	SE	29		02:26:59	7,35 km/h
449	3089	FAILLEFER Andre	M.	V3	7		02:27:04	7,34 km/h
450	3589	REVOIL Hugo	M.	JU	3		02:27:09	7,34 km/h
451	3954	LAFOURCADE Didier	M.	V1	92		02:27:14	7,34 km/h
452	3638	WOEHRLE Yann	M.	SE	245		02:27:15	7,33 km/h
453	3500	GESBERT Luc	M.	V2	49		02:27:20	7,33 km/h
454	3041	LEROY Olivier	M.	V1	93		02:27:27	7,33 km/h
455	3931	CARLIER Jean-Fran?.	M.	V1	94		02:27:28	7,32 km/h
456	3385	VASSALO Pierre	M.	V2	50	SAINT MATHIEU ATHLETIC	02:27:32	7,32 km/h
457	3694	DUBESSAY Christophe	M.	SE	246		02:27:35	7,32 km/h
458	3793	GUEROUAHANE Yazid	M.	V1	95		02:27:35	7,32 km/h
459	3476	COSTE Julien	M.	SE	247		02:27:39	7,32 km/h
460	3665	MEYNIER Vincent	M.	V2	51	TEAM CAMELEONS SPORT	02:27:43	7,31 km/h
461	3116	SEBERT Nicolas	M.	SE	248	OCVIA	02:28:03	7,30 km/h
462	3297	SERRET Benoit	M.	SE	249		02:28:11	7,29 km/h
463	3226	THEROND Renaud	M.	V1	96	TEAM EXBRAYAT LEVEQUE THEROND	02:28:12	7,29 km/h
464	3319	SOULIER Jean-Loup	M.	SE	250		02:28:19	7,28 km/h
465	3320	SOULIER Pierre-Willi.	M.	V1	97		02:28:19	7,28 km/h
466	3941	PERSENICO Sandra	F.	SE	30		02:28:23	7,28 km/h
467	3669	FOURNIER Dominique	M.	V3	8		02:28:24	7,28 km/h
468	6395	PASSIER Jeremy	M.	SE	251		02:28:25	7,28 km/h
469	3517	FONTAINE Anne Cecile	F.	V1	12		02:28:26	7,28 km/h

Pos	N°	Nom	Sexe	Cat.	Class cat	Club / Team	Temps officiel	Vitesse
470	3349	LEPETIT Michel	M.	V1	98	RUNNING PIERRELATTE	02:28:27	7,28 km/h
471	3526	BREGER Antoine	M.	SE	252	PSS	02:28:33	7,27 km/h
472	3876	JUDE David	M.	V2	52	PORTET ATHLETIC CLUB	02:28:33	7,27 km/h
473	3899	TOURNADRE Nathalie	F.	V1	13		02:28:33	7,27 km/h
474	3673	CHALVE Stephane	M.	SE	253		02:28:45	7,26 km/h
475	235	MALET Laurent	M.	V1	99		02:29:06	7,24 km/h
476	3397	MURET Olivier	M.	SE	254		02:29:08	7,24 km/h
477	3523	TISON Pascal	M.	V2	53	AC VALLEE DU SALAISON	02:29:08	7,24 km/h
478	4017	TOURNIAIRE Gaelle	F.	SE	31		02:29:11	7,24 km/h
479	3728	MARTIN Nicolas	M.	V1	100		02:29:12	7,24 km/h
480	3650	LAVERRAT Jerome	M.	V2	54	COURIR A VAUVERT	02:29:31	7,22 km/h
481	3719	BERLAUD Jean Michel	M.	SE	255		02:29:32	7,22 km/h
482	3359	HOLDER Michel	M.	V3	9	LA FOULEE DE LA SORGUE	02:29:33	7,22 km/h
483	3841	JOSEPH Xavier	M.	V1	101		02:29:33	7,22 km/h
484	3564	CONDY Cecile	F.	SE	32		02:29:45	7,21 km/h
485	3704	HERNANDEZ Cathy	F.	V2	8		02:29:47	7,21 km/h
486	3716	LLOP Jean	M.	V2	55	CASTRIES RUNNING CLUB	02:29:48	7,21 km/h
487	3721	ARIAS Mathieu	M.	SE	256	OCVIA	02:29:50	7,21 km/h
488	3726	MONREPOS Dominique	F.	V2	9	AIGLES DE PAU	02:29:53	7,21 km/h
489	3659	BRUNEAU Benoit	M.	V1	102	OCVIA	02:29:55	7,20 km/h
490	3436	COULAZOU Axel	M.	SE	257		02:30:01	7,20 km/h
491	3582	OLLIER Matthias	M.	SE	258		02:30:04	7,20 km/h
492	3471	ALIBERT Faustine	F.	SE	33		02:30:04	7,20 km/h
493	3370	FOULTIER Eric	M.	SE	259		02:30:05	7,20 km/h
494	3338	BIRARDA Vincent	M.	V1	103		02:30:06	7,20 km/h
495	3404	CABOT Richard	M.	SE	260	EDENKIDS	02:30:09	7,19 km/h
496	3362	BADIA Marion	F.	SE	34		02:30:14	7,19 km/h
497	3546	VAHTAR Anthony	M.	SE	261	FRY RUNNING TEAM	02:30:14	7,19 km/h
498	3539	PEROUX Romain	M.	SE	262	PRIVATE SPORT SHOP	02:30:23	7,18 km/h
499	7148	VISSET Alexy	M.	ES	10		02:30:29	7,18 km/h
500	3451	PLOYER Brigitte	F.	V2	10		02:30:40	7,17 km/h
501	3447	BRESSON Kevin	M.	SE	263	1001STARTUPS RUNNING CLUB	02:30:46	7,16 km/h
502	3108	CADENA Jefferson	M.	SE	264		02:30:58	7,15 km/h
503	3742	AGUILAR Julien	M.	SE	265		02:31:04	7,15 km/h
504	3796	TRUCHOT Eric	M.	V2	56		02:31:15	7,14 km/h
505	3784	CHIGOT Christophe	M.	SE	266		02:31:20	7,14 km/h
506	3886	OLEJNIK Yann	M.	SE	267		02:31:22	7,14 km/h
507	3717	HREN Eric	M.	V1	104		02:31:24	7,13 km/h
508	3473	BOURUT Pascal	M.	SE	268		02:31:25	7,13 km/h
509	3848	ROCHE Nicolas	M.	SE	269	CHAPTEUIL SPORTS NATURE	02:31:32	7,13 km/h
510	3001	DEVEZEAUD Andre	M.	V2	57		02:31:40	7,12 km/h
511	2087	BOURNONVILLE Philipp.	M.	V1	105	CA BALMA	02:31:52	7,11 km/h
512	3498	BOURNONVILLE Jean Cl.	M.	V2	58		02:31:52	7,11 km/h
513	3150	BOURDIOL Patricia	F.	V2	11		02:31:53	7,11 km/h
514	3660	OLIVERA Benoit	M.	SE	270		02:32:02	7,10 km/h
515	3218	VANBESELAERE Hakim	M.	V1	106		02:32:04	7,10 km/h
516	3763	ANCAUX Yoann	M.	SE	271		02:32:06	7,10 km/h
517	4009	PLANTE Baptiste	M.	SE	272		02:32:07	7,10 km/h
518	3999	LAVERGNE Chrystelle	F.	V1	14	VIAS TRAIL RUNNING	02:32:11	7,10 km/h
519	3865	DUCROS Anne	F.	V1	15		02:32:16	7,09 km/h
520	3871	GILLES Frederic	M.	V1	107		02:32:19	7,09 km/h
521	3959	BANTIGNIES Jean-Loui.	M.	V1	108		02:32:30	7,08 km/h
522	3574	FAVE Aurelie	F.	SE	35		02:32:35	7,08 km/h
523	3888	PEDROS Michel	M.	V1	109	SPIRIDON CLUB	02:32:36	7,08 km/h
524	3164	ROUSSELOT Patrick	M.	SE	273		02:32:45	7,07 km/h
525	3465	DEFEND Manon	F.	SE	36		02:32:58	7,06 km/h
526	3216	COLAS Guillaume	M.	SE	274		02:32:58	7,06 km/h
527	3488	GRIFFON Sebastien	M.	SE	275		02:32:59	7,06 km/h
528	3578	MARCO Christophe	M.	V2	59	LEZITRAIL34	02:33:01	7,06 km/h
529	3869	GERMAIN Elouan	M.	SE	276		02:33:09	7,05 km/h
530	3677	NEVEU Jerome	M.	V3	10		02:33:10	7,05 km/h
531	4008	NARDIN Christophe	M.	V3	11		02:33:16	7,05 km/h
532	3850	CALMETTES Clement	M.	SE	277		02:33:16	7,05 km/h
533	3983	CASTERAN Aurelien	M.	SE	278		02:33:16	7,05 km/h
534	3519	MAURY Aurelie	F.	SE	37		02:33:18	7,05 km/h
535	4013	RUIZ Emmanuel	M.	SE	279	ACNA	02:33:19	7,04 km/h
536	3334	FRANCESCHINI Laurenc.	F.	V1	16	BON PIED BON OEIL	02:33:22	7,04 km/h





























Pos	N°	Nom	Sexe	Cat.	Class cat	Club / Team	Temps officiel	Vitesse
537	3583	OLLIVIER Arnaud	M.	SE	280		02:33:24	7,04 km/h
538	3637	MERLE Nicolas	M.	SE	281		02:33:28	7,04 km/h
539	3008	HERNANDEZ Jean-Franc.	M.	V3	12		02:33:30	7,04 km/h
540	3647	BERDOU Jeremy	M.	SE	282		02:33:36	7,03 km/h
541	3069	BEGOT Manu	M.	V1	110		02:33:41	7,03 km/h
542	3331	ROBERT Gwenael	M.	SE	283		02:33:51	7,02 km/h
543	3646	BAUDAIN Pierre	M.	SE	284		02:33:54	7,02 km/h
544	3237	BUESA Marc	M.	V1	111	AIGLES DE PAU	02:33:55	7,02 km/h
545	3900	VERRIES Eglantyne	F.	SE	38		02:34:02	7,01 km/h
546	3437	GRANDJEAN Virgile	M.	SE	285	1001 EXPERTS	02:34:08	7,01 km/h
547	3415	RUELLO Inbal	F.	SE	39		02:34:10	7,01 km/h
548	3535	PLAISANCE Florian	M.	SE	286		02:34:13	7,00 km/h
549	3658	DUSSOULIER Julien	M.	SE	287		02:34:20	7,00 km/h
550	3236	RIBOULOT Sylvain	M.	SE	288		02:34:21	7,00 km/h
551	3120	CHOQUER Camille	M.	SE	289		02:34:28	6,99 km/h
552	3152	BERNES Josiane	F.	V2	12	CLERMONT SPORT ENDURANCE	02:34:29	6,99 km/h
553	3504	CHAUVET Nathan	M.	SE	290	PRIVATE SPORT SHOP	02:34:36	6,99 km/h
554	3445	CATALAN Thibault	M.	SE	291		02:34:42	6,98 km/h
555	239	ZWILLER Marion	F.	V1	17		02:34:47	6,98 km/h
556	3782	HERNANDEZ Muriel	F.	V1	18	LES COUREURS DE L'OLYMPIENNE CLAPIERS	02:34:55	6,97 km/h
557	3402	DELAVAL Lucie	F.	SE	40		02:34:56	6,97 km/h
558	3681	NASTORG Pierre	M.	V1	112		02:34:56	6,97 km/h
559	3785	MONTEGU Stephane	M.	V1	113		02:34:57	6,97 km/h
560	3347	CABRIT Regis	M.	V3	13	RIVES DU TARN RUNNING	02:35:11	6,96 km/h
561	3010	GROUSSELLE Didier	M.	V2	60		02:35:15	6,96 km/h
562	3973	ROUSSELLE Marjolaine	F.	SE	41		02:35:18	6,95 km/h
563	3557	BAROUX Ophelie	F.	SE	42	NIGHT RUN MONTPELLIER	02:35:19	6,95 km/h
564	3290	PUCHOIS Julia	F.	SE	43		02:35:21	6,95 km/h
565	3740	BLANC Danielle	F.	SE	44		02:35:34	6,94 km/h
566	3896	SIMON Stephane	M.	V1	114		02:35:45	6,93 km/h
567	3786	GROSMAIRE FERRER Lid.	F.	V1	19	AMICALE PHARMA	02:35:46	6,93 km/h
568	3550	ALZAS Thierry	M.	V2	61		02:35:47	6,93 km/h
569	3308	GIRARD Michel	M.	V2	62		02:35:51	6,93 km/h
570	3586	RAYNAUD Pascal	M.	SE	292		02:35:53	6,93 km/h
571	3600	TONNON Pierre Lauren.	M.	V2	63		02:36:11	6,92 km/h
572	240	BRISBARRE Benoit	M.	V1	115		02:36:13	6,91 km/h
573	3571	DUONG David	M.	SE	293		02:36:14	6,91 km/h
574	3734	SAPIN Leila	F.	SE	45		02:36:16	6,91 km/h
575	3894	ROUSSEL Stephane	M.	SE	294		02:36:19	6,91 km/h
576	3034	BALTAZART Gwenael	M.	SE	295		02:36:21	6,91 km/h
577	3773	CHARISSOU Camille	F.	SE	46		02:36:28	6,90 km/h
578	3693	VESLOT Julie	F.	V1	20	ACFA	02:36:32	6,90 km/h
579	3641	CAPPELLE Sylvie	F.	SE	47		02:36:41	6,89 km/h
580	3765	ROBERT Olivier	M.	V1	116	FUN FAST FOSTERS	02:36:43	6,89 km/h
581	3538	MARCADON Murielle	F.	V1	21	SAINT MATHIEU ATHLETIC	02:36:43	6,89 km/h
582	3094	JOLIVET Megane	F.	SE	48	AO CHARENTON	02:36:52	6,89 km/h
583	3303	MEFFRE- JOHANSSON Ed.	F.	V1	22		02:36:53	6,88 km/h
584	3758	DASTE Veronique	F.	V1	23	ACFA	02:36:53	6,88 km/h
585	3757	DARD Georges	M.	V1	117	ACFA	02:36:54	6,88 km/h
586	3794	SANNA Daniel	M.	V2	64	ALLUMÂ,-S STÂ,-PHANIE VICTOIRE	02:36:55	6,88 km/h
587	3972	VINET Dani?le	F.	V1	24	MARATHON DU SOLEIL	02:36:56	6,88 km/h
588	3373	VEDRENNE Bertrand	M.	V1	118		02:37:02	6,88 km/h
589	3751	DOUMENC Emmanuel	M.	SE	296	OCVIA	02:37:05	6,88 km/h
590	3229	LEVEQUE Alex	M.	SE	297		02:37:05	6,88 km/h
591	3371	ALLISON Clemente	F.	SE	49		02:37:12	6,87 km/h
592	3372	GOUGEON Flora	F.	SE	50		02:37:12	6,87 km/h
593	3965	JORGE Cedric	M.	SE	298	CAROUX X TRAIL	02:37:16	6,87 km/h
594	3182	GOULESQUE Romain	M.	SE	299		02:37:23	6,86 km/h
595	3454	GOY Max	M.	V1	119	LES BIPEDES DE LA VAUNAGE	02:37:46	6,85 km/h
596	3151	UNAL Benoit	M.	V1	120	CLERMONT SPORT ENDURANCE	02:37:48	6,84 km/h
597	3878	LARRABURE Pascale	F.	V2	13		02:37:51	6,84 km/h
598	3070	LE CROM Christophe	M.	V2	65		02:37:56	6,84 km/h
599	3868	GALISSIER Sebastien	M.	V1	121	RIVES DU TARN RUNNING	02:38:01	6,84 km/h
600	3904	CANDELOT Nancy	F.	SE	51		02:38:03	6,83 km/h
601	3889	PELLIER Gregory	M.	SE	300		02:38:04	6,83 km/h
602	3339	SESSA Sofia	F.	V1	25	MARSEILLE TRAIL CLUB	02:38:10	6,83 km/h
603	3344	MARTIN Cyril	M.	SE	301	FRY RUNNING TEAM	02:38:19	6,82 km/h

Pos	N°	Nom	Sexe	Cat.	Class cat	Club / Team	Temps officiel	Vitesse
604	3186	HILLAIRE Sebastien	M.	SE	302		02:38:21	6,82 km/h
605	3398	LEMAIRE Cecile	F.	V1	26	FOULÂ,-ES PRADEENNES	02:38:29	6,82 km/h
606	3427	DUBUCS Delphine	F.	SE	52	EDENKIDS	02:38:31	6,81 km/h
607	3435	TALINEAU Aymerick	M.	JU	4		02:39:07	6,79 km/h
608	3558	BEN-AHMED Brice	M.	SE	303		02:39:10	6,79 km/h
609	3332	SENECHAL Laurie-Anne	F.	SE	53		02:39:12	6,78 km/h
610	3461	PECHOULTRES VIRGOS C.	F.	V1	27	RUNNING TRANKILLOU	02:39:13	6,78 km/h
611	3459	GLEN Erick	M.	V2	66	CARIGNAN TEAM	02:39:13	6,78 km/h
612	3047	DASVIT CHAPDEVILLE N.	M.	JU	5		02:39:14	6,78 km/h
613	3549	ALZAS Marilyn	F.	V2	14		02:39:16	6,78 km/h
614	3467	CHARLIN Frederic	M.	V1	122		02:39:17	6,78 km/h
615	3529	RICHARD Thomas	M.	SE	304		02:39:26	6,77 km/h
616	3713	BANCEL Claudie	F.	V2	15	LES RENARDS DE CARAVETTE	02:39:27	6,77 km/h
617	3760	ANGOT Gilles	M.	V1	123		02:39:36	6,77 km/h
618	3735	TARDIEU Norbert	M.	V2	67		02:39:37	6,77 km/h
619	3579	MARTINS Frederic	M.	V2	68		02:39:39	6,77 km/h
620	4007	MOREL Thierry	M.	V3	14	YERRES AC	02:39:43	6,76 km/h
621	3990	FRAISON Eloise	F.	SE	54		02:39:46	6,76 km/h
622	3944	BUSQUE Laurent	M.	V1	124		02:39:47	6,76 km/h
623	3718	HREN Corinne	F.	V2	16	ENTENTE POUSSAN BALARUC	02:39:49	6,76 km/h
624	3766	ALIAGA Francois	M.	V1	125	SPIRIDON CLUB NATURE DU LODEVOIS	02:40:02	6,75 km/h
625	3855	BIJON Julien	M.	SE	305		02:40:11	6,74 km/h
626	3738	CARRIER Guilhem	M.	SE	306		02:40:14	6,74 km/h
627	3712	IKHADRIOUENE Nordine	M.	V1	126		02:40:16	6,74 km/h
628	3707	BERNARD Elodie	F.	SE	55		02:40:22	6,74 km/h
629	3798	ROUQUETTE Jessica	F.	SE	56		02:40:22	6,74 km/h
630	3979	BIAGIONI Julien	M.	SE	307		02:40:23	6,73 km/h
631	3741	CAMBON Amandine	F.	SE	57		02:40:31	6,73 km/h
632	3880	LLORCA Ludovic	M.	V1	127		02:40:33	6,73 km/h
633	3003	GOETTELMANN Gregoire	M.	SE	308		02:40:34	6,73 km/h
634	3824	ROUBAUD Manon	F.	SE	58		02:40:38	6,72 km/h
635	3699	VISTE Benoît	M.	V1	128		02:40:40	6,72 km/h
636	3396	BALESTE Sylvie	F.	V2	17		02:40:40	6,72 km/h
637	3754	BOUYSSOU Philippe	M.	V2	69		02:40:40	6,72 km/h
638	3977	BARTOS Grzegorz	M.	SE	309		02:40:44	6,72 km/h
639	3020	JANIN Myriam	F.	SE	59		02:40:46	6,72 km/h
640	3333	NUVET David	M.	V1	129		02:40:46	6,72 km/h
641	4019	VAUDOU Samuel	M.	V1	130		02:40:57	6,71 km/h
642	4004	MARTIN Richard	M.	SE	310	TEAM PRAGUES	02:40:58	6,71 km/h
643	3705	HAGOPIAN Evelyne	F.	V2	18	SMAC	02:41:02	6,71 km/h
644	7107	DEBOS Marielle	F.	SE	60		02:41:07	6,70 km/h
645	3976	BARTHELEMY Didier	M.	V1	131	MSJ	02:41:18	6,70 km/h
646	3982	CAPELLI Jerome	M.	V1	132		02:41:19	6,70 km/h
647	3828	BERGER Jessica	F.	V1	28		02:41:20	6,69 km/h
648	2109	BERNARD Laurence	F.	V1	29	MARSEILLE TRAIL CLUB	02:41:24	6,69 km/h
649	3246	BODELET Christophe	M.	SE	311		02:41:28	6,69 km/h
650	3946	MOUZET Christelle	F.	SE	61		02:41:28	6,69 km/h
651	3450	MASSON Emmanuel	M.	SE	312	CHAPTEUIL SPORTS NATURE	02:41:32	6,69 km/h
652	3731	ANDRE Guilhem	M.	V1	133		02:41:52	6,67 km/h
653	3732	GUIGNARD Sebastien	M.	SE	313		02:41:52	6,67 km/h
654	3956	VAGLIO-BERNE Thierry	M.	V1	134		02:41:53	6,67 km/h
655	3325	RICHE Romain	M.	SE	314		02:41:53	6,67 km/h
656	3147	BOURDIER Gerard	M.	V3	15	FOULÂ,-ES PRADEENNES	02:42:02	6,67 km/h
657	3940	FRANKL Elisabeth	F.	SE	62		02:42:05	6,66 km/h
658	3433	COUTURIER Louis	M.	SE	315		02:42:06	6,66 km/h
659	3879	LEON Charlotte	F.	SE	63	SOMMIERES ATHLETISME	02:42:13	6,66 km/h
660	3863	CLAUZEL Adrien	M.	SE	316		02:42:17	6,66 km/h
661	3764	FAISANDIER Florian	M.	SE	317		02:42:18	6,65 km/h
662	3761	D'HAUTEVILLE Vincent	M.	SE	318		02:42:18	6,65 km/h
663	4002	LOPEZ Pierre	M.	V3	16		02:42:22	6,65 km/h
664	3055	PLANCHE Stephane	M.	V1	135		02:42:41	6,64 km/h
665	3381	DESORME Christian	M.	V2	70	LES BIPEDES DE LA VAUNAGE	02:42:46	6,64 km/h
666	3207	ROBERT Fabien	M.	SE	319		02:42:51	6,63 km/h
667	3165	CELARIER Laura	F.	SE	64		02:43:00	6,63 km/h
668	3368	HNATIUK Christophe	M.	SE	320	SAINTE MATHIEU ATHLETIC	02:43:02	6,62 km/h
669	3555	BARBAROUX Elsa	F.	SE	65		02:43:04	6,62 km/h
670	3935	CAUSSIL Frederic	M.	V2	71		02:43:06	6,62 km/h

Pos	N°	Nom	Sexe	Cat.	Class cat	Club / Team	Temps officiel	Vitesse
671	3655	JOUVE Lois	M.	SE	321		02:43:09	6,62 km/h
672	3439	RONDEAU Denis	M.	SE	322		02:43:10	6,62 km/h
673	3452	MELET Philippe	M.	V1	136		02:43:11	6,62 km/h
674	3674	COMES Tristan	M.	SE	323		02:43:11	6,62 km/h
675	3675	DARDET Cecile	F.	SE	66		02:43:13	6,62 km/h
676	3420	MONNERY Patrice	M.	V1	137		02:43:20	6,61 km/h
677	3835	NOTO Gerald	M.	V1	138		02:43:21	6,61 km/h
678	3409	NACRY Anthony	M.	SE	324	FSPN	02:43:31	6,61 km/h
679	3629	REPAN Laure	F.	SE	67		02:43:34	6,60 km/h
680	3630	REPAN Cedric	M.	SE	325		02:43:35	6,60 km/h
681	3318	MARQUIS Celine	F.	SE	68		02:43:37	6,60 km/h
682	3777	MASSEBAU Philippe	M.	V2	72	LES RENARDS DE CARAVETTE	02:43:41	6,60 km/h
683	3968	DAREY Patrick	M.	V2	73		02:43:48	6,59 km/h
684	3806	BECU Elise	F.	SE	69		02:43:50	6,59 km/h
685	3227	SCOTTO Olivier	M.	SE	326		02:43:55	6,59 km/h
686	3434	TALINEAU Julien	M.	SE	327		02:43:57	6,59 km/h
687	4014	TALIBART-PLANTE Maga.	F.	SE	70		02:44:05	6,58 km/h
688	3866	EUDES Nicolas	M.	SE	328		02:44:13	6,58 km/h
689	3739	BRIAT Patrice	M.	V1	139		02:44:19	6,57 km/h
690	3780	GIBERT Benoît	M.	V1	140		02:44:30	6,57 km/h
691	3671	ZWIER Jurriaan	M.	V1	141	BARAGNAS	02:44:48	6,55 km/h
692	3819	PELISSOU Michelle	F.	V2	19	LA FOULEE DE LA SORGUE	02:44:50	6,55 km/h
693	3679	RIZZOLI Melanie	F.	SE	71		02:44:54	6,55 km/h
694	3680	NOURY Freddy	M.	SE	329		02:44:55	6,55 km/h
695	3405	BARONI Laure	F.	SE	72		02:44:55	6,55 km/h
696	3698	JUSTE Lionel	M.	V1	142		02:45:04	6,54 km/h
697	3840	DUFOUR Solange	F.	V1	30	TEMPS COURSE	02:45:11	6,54 km/h
698	3576	GRESLOU Felipe	M.	SE	330		02:45:13	6,54 km/h
699	3989	FERLEY Sandra	F.	V2	20	START RUNNING MONTPELLIER	02:45:14	6,54 km/h
700	3706	AUDIBERT Pascale	F.	V1	31	SMAC	02:45:18	6,53 km/h
701	3643	PANNETIER Sophie	F.	SE	73		02:45:25	6,53 km/h
702	9005	SONG Myungchow	M.	V1	143		02:45:26	6,53 km/h
703	3621	ERNOUF Jean Baptiste	M.	SE	331		02:45:41	6,52 km/h
704	3795	ROZOV Roman	M.	V1	144		02:45:45	6,52 km/h
705	3970	PERRET Marion	F.	SE	74		02:45:48	6,51 km/h
706	3722	BASTIDE Patrick	M.	V1	145		02:45:53	6,51 km/h
707	3078	MERCIER Didier	M.	V1	146		02:45:53	6,51 km/h
708	3805	GOUTY Claire	F.	SE	75		02:45:56	6,51 km/h
709	3653	ASTIE Elodie	F.	SE	76	RIVES DU TARN RUNNING	02:46:03	6,50 km/h
710	3654	HAVARD Angelique	F.	SE	77	RIVES DU TARN RUNNING	02:46:03	6,50 km/h
711	3356	HOUASLET Martine	F.	V2	21	RIVES DU TARN RUNNING	02:46:16	6,50 km/h
712	3507	BRIZE Murielle	F.	V1	32		02:46:21	6,49 km/h
713	3390	ALIZON Patrick	M.	SE	332		02:46:24	6,49 km/h
714	3484	STRUNK Corinne	F.	V1	33		02:46:29	6,49 km/h
715	3901	TALIBART - LE GREAT .	F.	V3	1		02:46:30	6,49 km/h
716	3482	GOURSOU Nad?ge	F.	V1	34		02:46:31	6,49 km/h
717	3456	CHEVALIER Francis	M.	V2	74		02:46:40	6,48 km/h
718	3885	MUZET Anthony	M.	SE	333		02:46:41	6,48 km/h
719	3961	MOLIERE Didier	M.	V2	75	TEAM POULX TRAIL	02:46:50	6,47 km/h
720	3939	MOLIERE Patrick	M.	V2	76		02:46:50	6,47 km/h
721	3775	FOLLIARD Maryvonne	F.	SE	78		02:47:10	6,46 km/h
722	3984	CHAPELLE Yann	M.	V1	147	OCVIA	02:47:15	6,46 km/h
723	3210	ELGUESS Abdelhak	M.	V1	148		02:47:31	6,45 km/h
724	3581	NOSMAS Marie	F.	SE	79	MONTPELLIER ATHLETIC RUNNING CLUB	02:47:38	6,44 km/h
725	3921	MALET Alexandra	F.	SE	80		02:48:04	6,43 km/h
726	3762	SANCHEZ Yohan	M.	SE	334		02:48:04	6,43 km/h
727	3759	RIOUAL David	M.	V1	149		02:48:05	6,43 km/h
728	3744	BLAYA Christophe	M.	SE	335		02:48:11	6,42 km/h
729	3651	BOSC Jerome	M.	SE	336	RIVES DU TARN RUNNING	02:48:16	6,42 km/h
730	3891	REINA Didier	M.	V2	77	TAM DE MONTADY	02:48:45	6,40 km/h
731	3897	SOUQUE Chantal	F.	V2	22		02:48:45	6,40 km/h
732	3382	GRESPO MARQUES Paulo	M.	SE	337		02:48:46	6,40 km/h
733	3071	SEBAG Arthur	M.	SE	338		02:48:48	6,40 km/h
734	3708	SEGUIN Cedric	M.	V1	150	CASTRIES RUNNING CLUB	02:48:54	6,39 km/h
735	3127	FAUVEL Richard	M.	SE	339	TRILUX	02:48:58	6,39 km/h
736	3832	DIMAS Delphine	F.	V1	35	LES RIVES DU TARN	02:49:05	6,39 km/h
737	3464	SAPIN Nicolas	M.	V1	151		02:49:05	6,39 km/h

Pos	N°	Nom	Sexe	Cat.	Class cat	Club / Team	Temps officiel	Vitesse
738	3720	PROUHEZE Pierre Oliv.	M.	V1	152		02:49:06	6,39 km/h
739	3830	LOPEZ Sylvia	F.	V1	36	CLUB ATLETISME ST MATHIEU DE TREVIER	02:49:09	6,39 km/h
740	3957	ANGULO Marta	F.	V1	37		02:49:25	6,38 km/h
741	3767	CHAMPAGNOL Yves	M.	V1	153		02:49:33	6,37 km/h
742	3446	SCHIANO DE COLA Jean.	M.	SE	340		02:49:35	6,37 km/h
743	3807	ROMAN Alain	M.	V3	17		02:49:47	6,36 km/h
744	3752	RETAILLEAU Emmanuel	M.	V1	154		02:49:50	6,36 km/h
745	3572	ENSUQUE2 Gilles	M.	V2	78	TEAM VML OBJECTIF IMMO	02:49:54	6,36 km/h
746	3881	MANCUSO Charles	M.	SE	341		02:49:59	6,35 km/h
747	3874	GUERRERO Laurent	M.	V1	155		02:49:59	6,35 km/h
748	4001	LLOPIS Richard	M.	V1	156		02:50:05	6,35 km/h
749	3326	PELLAE Morgane	F.	SE	81		02:50:06	6,35 km/h
750	3580	MORONVAL Christian	M.	V2	79		02:50:13	6,35 km/h
751	3887	ORLHAC Julie	F.	SE	82		02:50:13	6,35 km/h
752	3702	RISO Julien	M.	SE	342	THURAC DRINK TEAM	02:50:20	6,34 km/h
753	3814	AUCLAIR Bernadette	F.	V3	2		02:50:21	6,34 km/h
754	3724	JEREMITA Matthieu	M.	SE	343		02:50:50	6,32 km/h
755	3911	LOPEZ Delphine	F.	SE	83		02:50:58	6,32 km/h
756	3942	BOULON Fabienne	F.	V1	38	CHAPTEUIL SPORTS NATURE	02:51:14	6,31 km/h
757	3412	GHARBI Amal	F.	V1	39	CLUB ATLETISME ST MATHIEU DE TREVIER	02:51:34	6,30 km/h
758	3748	ADOTEVI Olivier	M.	V2	80		02:51:47	6,29 km/h
759	3269	GAYRAUD Jean Pierre	M.	V3	18	CAP ST GELY	02:52:03	6,28 km/h
760	3684	BARTHELEMY Celine	F.	V1	40	SMAC	02:52:11	6,27 km/h
761	3905	JACQUIN Sandra	F.	V1	41		02:52:27	6,26 km/h
762	3605	LUXEMBOURGER Cecile	F.	SE	84		02:52:27	6,26 km/h
763	3933	LEONARD Olivier	M.	V1	157	LA FOULEE DE LA SORGUE	02:52:45	6,25 km/h
764	3936	LEONARD Noe	M.	CA	1		02:52:46	6,25 km/h
765	3834	MERLE Marie Isabelle	F.	V1	42		02:52:54	6,25 km/h
766	3232	VANDERLOOVEN Matthie.	M.	SE	344		02:53:12	6,24 km/h
767	3196	GUIMERA David	M.	V1	158		02:53:21	6,23 km/h
768	3802	BRABANT Justine	F.	SE	85		02:53:35	6,22 km/h
769	3729	CHEVALLIER Delphine	F.	V1	43		02:54:02	6,21 km/h
770	4003	MARTIN Thierry	M.	V2	81	ASEC LA POMMERAYE	02:54:04	6,21 km/h
771	3779	COFFARO Elisabeth	F.	V1	44		02:54:06	6,20 km/h
772	3312	PARAYRE Christophe	M.	V1	159		02:54:30	6,19 km/h
773	3963	PRADAUD Florence	F.	SE	86		02:54:30	6,19 km/h
774	3812	SUCHET Geraldine	F.	V1	45	TCN	02:54:32	6,19 km/h
775	3949	MARQUIER Christophe	M.	V2	82		02:54:34	6,19 km/h
776	3955	FONS Arnaud	M.	SE	345		02:54:37	6,19 km/h
777	3966	SARGENTON-CHARLES-GE.	F.	SE	87		02:54:38	6,18 km/h
778	3992	GILANT Laetitia	F.	V1	46		02:54:45	6,18 km/h
779	3545	MONNET Jeremy	M.	SE	346		02:54:47	6,18 km/h
780	9008	RAMAY Virginie	F.	SE	88		02:54:51	6,18 km/h
781	3926	LETROUT Hugo	M.	SE	347	OCVIA	02:55:01	6,17 km/h
782	3358	LLARDEN Humberto	M.	V2	83	CS IBM MARSEILLE	02:55:14	6,16 km/h
783	3649	SOUICHE Laetitia	F.	SE	89		02:55:14	6,16 km/h
784	3854	BASTIEN Cecile	F.	SE	90	SPORT NATURE ET VOUS	02:55:19	6,16 km/h
785	3875	GUILLET Jean-Pascal	M.	V3	19		02:55:27	6,16 km/h
786	3912	GRAVIER Pascal	M.	V1	160		02:55:28	6,16 km/h
787	3337	SOULIGNAC Thibault	M.	SE	348		02:55:29	6,15 km/h
788	3019	ROUX Francis	M.	V3	20		02:55:47	6,14 km/h
789	3701	SALLES Catherine	F.	V1	47		02:56:01	6,14 km/h
790	3890	PERON Ludivine	F.	SE	91		02:56:15	6,13 km/h
791	3883	MERCIER Franck	M.	SE	349		02:56:16	6,13 km/h
792	3952	BIGOT Etienne	M.	V1	161		02:56:49	6,11 km/h
793	3950	VIVET Sylvie	F.	V1	48		02:57:06	6,10 km/h
794	3128	MAGNIN Nathalie	F.	V2	23		02:57:23	6,09 km/h
795	3468	MAUFRONT Alexandre	M.	SE	350		02:57:47	6,08 km/h
796	3799	LEMACON Max	M.	V2	84		02:57:56	6,07 km/h
797	3670	BRIDAY Arnaud	M.	SE	351		02:58:08	6,06 km/h
798	3822	BENOIT Laurence	F.	V2	24	STE MAXIME ATHLE - GOLFE ST-TROPEZ	02:58:11	6,06 km/h
799	3964	LOPEZ Nicolas	M.	SE	352		02:58:27	6,05 km/h
800	3817	CHAIINE Josette	F.	V3	3		02:58:47	6,04 km/h
801	3714	GALLERON Anne	F.	V1	49		02:59:00	6,03 km/h
802	3187	AZAM Julien	M.	SE	353		02:59:25	6,02 km/h
803	3380	BAUTISTA Carole	F.	SE	92		02:59:35	6,01 km/h
804	3307	TOQUE Jean Marc	M.	V2	85		03:00:06	6,00 km/h

Pos	N°	Nom	Sexe	Cat.	Class cat	Club / Team	Temps officiel	Vitesse
805	3937	BENSADOUN Danny	F.	V2	25		03:00:59	5,97 km/h
806	3860	BREUL Maïva	F.	SE	93		03:01:18	5,96 km/h
807	3927	REY Virginie	F.	SE	94	SPIRIDON CLUB PAYS D'OLMES	03:01:22	5,96 km/h
808	3413	BOUMAIL Sonia	F.	SE	95		03:01:36	5,95 km/h
809	3664	FOURNIER Yann	M.	V1	162	CAP ST GELY	03:01:42	5,94 km/h
810	3689	ETIENNE Romuald	M.	SE	354		03:01:42	5,94 km/h
811	3690	LAZARO Jean Louis	M.	V1	163		03:01:43	5,94 km/h
812	3046	DASVIT Veronique	F.	V2	26		03:03:03	5,90 km/h
813	3667	BASILLAIS Jonathan	M.	SE	355		03:03:09	5,90 km/h
814	3666	MURIGNEUX Thibaut	M.	SE	356		03:03:09	5,90 km/h
815	3696	DAL CORSO Dominique	F.	V1	50	LES FOY SONNES	03:03:47	5,88 km/h
816	3826	LAVIGNE Martine	F.	V2	27	LES FOY SONNES	03:03:47	5,88 km/h
817	3857	BOMBEAU Patrick	M.	V2	86		03:03:49	5,88 km/h
818	3971	LALIERE Cindy	F.	SE	96		03:03:53	5,87 km/h
819	3315	LOULLIER Jennifer	F.	SE	97		03:04:19	5,86 km/h
820	3925	MONTOYA Pedro	M.	V1	164		03:04:20	5,86 km/h
821	3425	DUDOGNON Vincent	M.	SE	357		03:04:21	5,86 km/h
822	3625	WOLFF Nicolas	M.	V2	87		03:04:49	5,84 km/h
823	3626	MICHEL Gilles	M.	V2	88		03:04:50	5,84 km/h
824	3309	GIRARD Alain	M.	V2	89		03:05:24	5,83 km/h
825	3038	BOULHIC Michel	M.	V2	90		03:05:26	5,82 km/h
826	3455	CHEVALIER Julie	F.	SE	98		03:06:14	5,80 km/h
827	3988	DELCROS Cecile	F.	V2	28	SAINTE MATHIEU ATHLETIC	03:06:40	5,79 km/h
828	3743	SADORGE GILLES Gille.	M.	V3	21	CLUB ATLETISME ST MATHIEU DE TREVIERS	03:06:56	5,78 km/h
829	3792	ADELE Bruno	M.	V1	165		03:07:08	5,77 km/h
830	3258	DARDET David	M.	SE	358		03:07:31	5,76 km/h
831	3233	SABATIER Stephane	M.	V1	166	LES RIVES DU TARN	03:07:55	5,75 km/h
832	3648	DEGLISE Romain	M.	SE	359		03:10:13	5,68 km/h
833	3360	ROUVIERE Stephane	M.	V1	167		03:11:22	5,64 km/h
834	3906	DUPONT Isabelle	F.	V2	29		03:11:25	5,64 km/h
835	3054	GUYONNET Patrick	M.	V1	168		03:11:30	5,64 km/h
836	3234	JAMET Stephane	M.	V1	169		03:11:45	5,63 km/h
837	3916	AUCLAIR Jean-Fran?.	M.	V3	22		03:11:54	5,63 km/h
838	3343	BAUTISTA Marjorie	F.	SE	99		03:12:51	5,60 km/h
839	3910	DE ROOS Patrick	M.	V1	170		03:13:02	5,60 km/h
840	3913	PIERRON Valerie	F.	V1	51		03:13:03	5,59 km/h
841	3715	HERITIER Caroline	F.	V1	52		03:13:17	5,59 km/h
842	3081	AZRIA Severine	F.	V1	53	TCN	03:13:23	5,59 km/h
843	3611	LIUTKUS Darius	M.	V1	171		03:13:56	5,57 km/h
844	3015	VALENTIN Laure	F.	SE	100		03:14:22	5,56 km/h
845	3884	MOUTY Thierry	M.	V2	91		03:14:51	5,54 km/h
846	3915	MARGUET Pascal	M.	V1	172		03:15:41	5,52 km/h
847	3204	RAYNAL Thierry	M.	V1	173	RIVES DU TARN RUNNING	03:15:44	5,52 km/h
848	3791	LIST Fabrice	M.	V3	23	COUREURS DE L'EOLIEENNE	03:16:14	5,50 km/h
849	3922	VERDIER Frederique	F.	V1	54		03:16:33	5,50 km/h
850	3096	LAURENS Frederic	M.	SE	360	COUREURS DE FOND VILLENEUVOIS	03:16:38	5,49 km/h
851	3747	DAGNEAUX Yves	M.	V1	174		03:16:46	5,49 km/h
852	3215	FAUVRE Jean Pierre	M.	V2	92		03:17:18	5,47 km/h
853	3619	PRONKO Charlotte	F.	SE	101		03:17:47	5,46 km/h
854	3411	EGUES Mirta	F.	V1	55	MA CERTIFICAT DE MON DOCTEUR	03:18:18	5,45 km/h
855	3631	BRARD Huguette	F.	V3	4		03:19:47	5,41 km/h
856	3632	PETITPAS Christ?le	F.	V1	56		03:19:47	5,41 km/h
857	3624	AUBREE-COUASNON Cori.	F.	V1	57	LAND\RUNNING	03:19:47	5,41 km/h
858	3355	MARTIN Sophie	F.	SE	102	SAM PARIS 12	03:19:51	5,40 km/h
859	3930	MAHIAS Eric	M.	V1	175		03:20:04	5,40 km/h
860	3818	MONGUIA Aline	F.	V1	58	RIVES DU TARN RUNNING	03:20:18	5,39 km/h
861	3943	FABRE Odile	F.	V2	30	LES FOULLEES SAUSSINOISE	03:21:21	5,36 km/h
862	3945	PAOLINO Laurence	F.	V1	59	LES FOULLEES SAUSSINOISE	03:21:22	5,36 km/h
863	3474	BIDOIA Lucien	M.	V3	24	ACFA	03:21:23	5,36 km/h
864	3918	MILLE Bertille	F.	SE	103		03:22:13	5,34 km/h
865	3917	LAMQUIN Benjamin	M.	SE	361	EUSKAL RAID ASSOCIATION	03:22:13	5,34 km/h
866	3122	ROCA Christophe	M.	V2	93	SPIE COMMUNICATION	03:22:37	5,33 km/h
867	3932	LASSOUANI Isma	F.	SE	104		03:22:40	5,33 km/h
868	3909	FERRAIN Olivier	M.	SE	362		03:22:40	5,33 km/h
869	3953	BERARD Guillaume	M.	SE	363		03:24:17	5,29 km/h
870	4015	TEMPIER Frederic	M.	SE	364	FRESH BINOUZE	03:24:17	5,29 km/h
871	3969	DELIMOGES Joelle	F.	V2	31		03:25:24	5,26 km/h

Pos	N°	Nom	Sexe	Cat.	Class cat	Club / Team	Temps officiel	Vitesse
872	4005	 MATTE Alexandre	M.	SE	365		03:25:32	5,26 km/h
873	3617	 VITRAC Jean-Louis	M.	V3	25	FRONT RUNNERS PARIS	03:27:12	5,21 km/h
874	3920	 PERES Sebastien	M.	SE	366		03:27:18	5,21 km/h
875	3978	 BAUZON Philippe	M.	V1	176	S.C COUCOURON	03:27:22	5,21 km/h
876	3975	 ARRADA Amine	M.	SE	367		03:27:27	5,21 km/h
877	3934	 MALLOL Laure	F.	SE	105		03:28:13	5,19 km/h
878	3656	 CLAUDON COUBON Sophi.	F.	SE	106	MARSEILLE TRAIL CLUB	03:28:32	5,18 km/h
879	3914	 CARETTE David	M.	SE	368		03:28:41	5,18 km/h
880	3902	 BAZILE-VILLIET Alice	F.	SE	107		03:28:51	5,17 km/h
881	6392	 KHOURY Clotilde	F.	SE	108		03:28:55	5,17 km/h
882	6393	 DAVIAUD Jonathan	M.	SE	369		03:28:55	5,17 km/h
883	3536	 RECCHIA Aurelie	F.	SE	109		03:29:20	5,16 km/h
884	3050	 PRABONNEAU Dominique	M.	V4	1		03:31:16	5,11 km/h
885	3823	 CHARBONNEAU Melanie	F.	SE	110		03:31:31	5,11 km/h
886	3750	 PROMSY Elsa	F.	SE	111		03:31:56	5,10 km/h
887	3960	 ATGER Guy	M.	V3	26		03:33:23	5,06 km/h
888	3604	 CENDRAS Julie	F.	SE	112		03:37:13	4,97 km/h
889	3877	 KNOPERT Alexandra	F.	V1	60		03:39:23	4,92 km/h
890	3929	 CHOMEZ Ursula	F.	SE	113		03:41:07	4,88 km/h
891	3928	 DUTERTE Myriam	F.	V3	5		03:41:08	4,88 km/h
892	3644	 PRADAUD Isabelle	F.	SE	114		03:42:40	4,85 km/h
893	3710	 AMIOT Yoann	M.	SE	370		03:49:24	4,71 km/h
894	3908	 CARLIER Magali	F.	SE	115		03:50:49	4,68 km/h
895	3106	 MENOU Mich?le	F.	V2	32	SM MONTROUGE	04:00:36	4,49 km/h
896	3107	 MENOU Joil	M.	V2	94	SM MONTROUGE	04:00:37	4,49 km/h
897	3087	 BETTAYEB Karim	M.	SE	371		04:18:23	4,18 km/h
898	3829	 SCHLUPKOTHEN Ad?le	F.	V3	6		04:20:07	4,15 km/h
899	3995	 HECQUET Christophe	M.	V1	177	KEEPCOOL	04:30:49	3,99 km/h