




Pos	N°	Nom	Sexe	Cat.	Class cat	Club / Team	Temps officiel	Vitesse
1	821	FRANCOIS Thierry	M.	SE	1	ALES CEVENNES ATHLETISME	01:28:27	12,21 km/h
2	1268	BOIRAYON Loic	M.	SE	2	AVIGNON LE PONTET TRIATHLON	01:28:35	12,19 km/h
3	1056	JAILLARD Quentin	M.	SE	3	BARTAS	01:29:39	12,05 km/h
4	850	LAMBERT Ghislain	M.	SE	4		01:30:00	12,00 km/h
5	704	LAFARE Laurent	M.	V1	1	UZAC	01:31:18	11,83 km/h
6	903	FAUTRERO Thomas	M.	SE	5	FOULEES SAUSSINOISES	01:32:08	11,72 km/h
7	637	FALICON Jean-Luc	M.	V1	2		01:32:31	11,67 km/h
8	868	INIGUEZ Cédric	M.	SE	6	BESSA RUNNING	01:33:24	11,56 km/h
9	1266	VALLAT Florian	M.	SE	7	ENDURANCE SHOP NIMES	01:33:48	11,51 km/h
10	1064	ROY Yoann	M.	SE	8	TEAM KALENJI	01:34:02	11,49 km/h
11	891	LAROPPE Remi	M.	SE	9	ENDURANCE SHOP ALES	01:35:15	11,34 km/h
12	881	NAVARRETE Samuel	M.	SE	10	GANGES COURT	01:35:15	11,34 km/h
13	1238	BRUNEL Karl	M.	SE	11	COURIR A VAUVERT	01:36:01	11,25 km/h
14	1224	THOMAS Christophe	M.	V1	3		01:36:05	11,24 km/h
15	1112	MEJAN Sebastien	M.	SE	12	CROCOS D'AIRAIN NIMES TRIATHLON	01:36:12	11,23 km/h
16	922	CHEVALIER Romain	M.	SE	13	NIMES TRIATHLON	01:36:32	11,19 km/h
17	1269	LAFAYE Céline	F.	SE	1	S/L AL ECHIROLLES	01:36:57	11,14 km/h
18	1185	MARCHAL Antoine	M.	SE	14	ANTIBES TRIATHLON	01:37:00	11,13 km/h
19	1214	RISI Florian	M.	SE	15	TEAM IBEX	01:37:06	11,12 km/h
20	1139	BOYER Thierry	M.	V1	4	TRIATHLON MAUGUIO CARNON	01:37:09	11,12 km/h
21	1191	MARASCO Jean-Paul	M.	V1	5		01:37:23	11,09 km/h
22	910	MARTIN Jérémy	M.	SE	16	TEAM POULX TRAIL	01:37:30	11,08 km/h
23	901	LIOTARD Guillaume	M.	SE	17	ENA	01:37:32	11,07 km/h
24	970	AMIEL Pascal	M.	V1	6	ACBP	01:37:33	11,07 km/h
25	652	SERRANO Sylvain	M.	V1	7	LA FOULEE MEYNOISE	01:37:48	11,04 km/h
26	611	SOULEYRE Gabriel	M.	SE	18	FARTLECK	01:37:59	11,02 km/h
27	830	EGLIN Boris	M.	SE	19	TEAM POULX TRAIL	01:38:52	10,92 km/h
28	610	MAIRY Florian	M.	SE	20	OPTISPORT UGLOW	01:38:54	10,92 km/h
29	1204	TREGAN Benjamin	M.	SE	21		01:39:15	10,88 km/h
30	753	ALLARD Quentin	M.	SE	22	WAIMEA TRIATHLON CLUB	01:39:22	10,87 km/h
31	695	LAMOUREUX Herve	M.	V2	1	SMAC	01:39:26	10,86 km/h
32	799	PHILIBERT Franck	M.	V1	8	AN30	01:39:54	10,81 km/h
33	1103	BALLESTER Emmanuel	M.	SE	23	TTC	01:39:59	10,80 km/h
34	1109	MAURIN Xavier	M.	SE	24	CROCOS D'AIRAIN NIMES TRIATHLON	01:40:09	10,78 km/h
35	1007	ANSANAY-ALEX Lucas	M.	SE	25	EMA - ECOLE DES MINES D'ALÈS	01:40:35	10,74 km/h
36	1258	DECLERCK Louis	M.	JU	1	VAUNAGE PASSION	01:40:36	10,74 km/h
37	853	JANNETTA Bastien	M.	JU	2	TEAM POULX TRAIL	01:40:40	10,73 km/h
38	639	SERIEYS Olivier	M.	V1	9	FOULEES SAUSSINOISES	01:40:54	10,70 km/h
39	902	VERHULST Vincent	M.	V1	10	LES BIPÈDES DE LA VAUNAGE	01:41:27	10,65 km/h
40	946	GOUTTEBARON Olivier	M.	V1	11		01:42:09	10,57 km/h
41	1042	MAREVERY Philippe	M.	V1	12		01:42:11	10,57 km/h
42	847	GUTHERZ Clara	F.	SE	2	XVE ATHLETIC CLUB	01:42:39	10,52 km/h
43	745	BOUTES Fabrice	M.	V1	13	BESSAN	01:42:43	10,51 km/h
44	966	GARGALLO Benjamin	M.	SE	26	CÉVENNES TRAIL CLUB	01:42:44	10,51 km/h
45	1143	CABANIS Christophe	M.	SE	27	ACN ANDUZE	01:43:08	10,47 km/h
46	1163	COSTE Olivier	M.	SE	28	COSTE PEINTURES	01:43:16	10,46 km/h
47	660	REDONDO Franck	M.	V2	2	LES BIPÈDES DE LA VAUNAGE	01:43:24	10,45 km/h
48	732	CALI Vivien	M.	SE	29		01:43:28	10,44 km/h
49	1215	TOUNKARA Michael	M.	V1	14	TEAM IBEX	01:44:12	10,37 km/h
50	1051	TOMÉ Didier	M.	V2	3	CEVEN TRAIL CLUB/RUNNING CONSEIL ALES	01:44:16	10,36 km/h
51	972	MILBRANDT Jorick	M.	SE	30	LES COUREURS DU VALAT DES LANES	01:44:27	10,34 km/h
52	1171	ALTAVILLA Eric	M.	SE	31		01:44:52	10,30 km/h
53	1002	GARCIA Fernando	M.	V1	15		01:45:05	10,28 km/h
54	997	ROUBERTY Stephane	M.	V2	4	COURIR EN UZÈGE	01:46:10	10,17 km/h
55	682	CHAPEL Nicolas	M.	SE	32	FOULEES SAUSSINOISES	01:46:55	10,10 km/h
56	866	MAURICE Jérôme	M.	V1	16	TEAM RAIDLIGHT	01:47:56	10,01 km/h
57	945	LAZON Ludovic	M.	V1	17	FC BARBENTANE	01:48:14	9,98 km/h
58	1086	BOUBILA Frederic	M.	SE	33	CE AIRCELLE TOULOUSE	01:48:36	9,95 km/h
59	1180	VEZIAND Olivier	M.	V1	18	TEAM ENDURANCE AVENTURE	01:48:45	9,93 km/h
60	1045	GLOUTON Jean-Christo.	M.	V1	19		01:48:52	9,92 km/h
61	723	DURAND Robin	M.	V1	20	COCARDIER ATOMIQUE	01:49:00	9,91 km/h
62	907	DUCRET Sébastien	M.	SE	34	JEAN D'EN HAUT	01:49:26	9,87 km/h
63	1147	LANÉRY Wilfried	M.	V1	21	DOWILSPORTS	01:49:30	9,86 km/h
64	1025	THOMAS Sylvain	M.	V2	5		01:49:34	9,86 km/h
65	1228	ALCAZAR Emmanuel	M.	SE	35	TEAM IBEX	01:49:48	9,84 km/h
66	1225	TROPNI Loic	M.	SE	36	AVIGNON	01:49:50	9,83 km/h
67	855	MICHEL David	M.	V1	22		01:49:50	9,83 km/h

Pos	N°	Nom	Sexe	Cat.	Class cat	Club / Team	Temps officiel	Vitesse
68	991	 BOUYLAGHMAN Kouider	M.	V2	6	RUNNING CLUB BOUILLARGUES METROPOLE	01:49:50	9,83 km/h
69	795	 BELLINA Guillaume	M.	V1	23	CA LANGUEDOC	01:49:55	9,83 km/h
70	992	 PLANTIER Sebastien	M.	SE	37	RCBM	01:50:07	9,81 km/h
71	739	 FONDERE Jean Michel	M.	V1	24		01:50:28	9,78 km/h
72	750	 GIMAZANE Didier	M.	V2	7	TEAM OSTEO BRUN	01:50:54	9,74 km/h
73	934	 OSTER Romain	M.	V1	25		01:51:06	9,72 km/h
74	760	 CONRIÉ Ludivine	F.	SE	3	SMAC SAINT MAMERT DU GARD	01:51:09	9,72 km/h
75	1232	 BARES Olivier	M.	SE	38		01:51:19	9,70 km/h
76	1235	 LAURENS Lionel	M.	SE	39	TARBES	01:51:25	9,69 km/h
77	1172	 CHAUZU Ludovic	M.	V1	26	LUNEL VELO PASSION	01:51:37	9,68 km/h
78	1209	 ENGSTER Jean	M.	SE	40	LUNEL VELO PASSION	01:51:37	9,68 km/h
79	957	 KUSZCZAK Olivier	M.	ES	1	-	01:51:41	9,67 km/h
80	1107	 BERBIGUIER Jacques	M.	V2	8	TYPE 1 RUNNING TEAM	01:51:53	9,65 km/h
81	918	 SOPRANO Cindy	F.	SE	4	MONTPELLIER START RUNNING /VO2 TRI	01:51:53	9,65 km/h
82	1153	 MORLA Carlos	M.	SE	41	CROCOS D'AIRAIN NIMES TRIATHLON	01:51:55	9,65 km/h
83	1071	 LE NORCY Remy	M.	SE	42	SPORT NATUREZ VOUS	01:52:00	9,64 km/h
84	656	 PRIEUR Emmanuel	M.	V1	27		01:52:16	9,62 km/h
85	1026	 TARTERET Olivier	M.	SE	43	TEAM OSTEO BRUN	01:52:18	9,62 km/h
86	796	 JOANENC Christophe	M.	V1	28		01:52:28	9,60 km/h
87	761	 TAILHADES Ludovic	M.	SE	44		01:52:30	9,60 km/h
88	744	 MARCHAND David	M.	V1	29		01:52:42	9,58 km/h
89	845	 CHARDES Christophe	M.	V1	30	RUNNING TRAIL ROUSSONNAIS	01:52:46	9,58 km/h
90	993	 MORANT Olivier	M.	V1	31	FC BARBENTANE	01:53:16	9,54 km/h
91	1155	 VIDAL Vincent	M.	SE	45	COURIR A VERGÈZE	01:53:25	9,52 km/h
92	943	 RIBOUR Guillaume	M.	V1	32	SUEZ	01:53:37	9,51 km/h
93	1073	 BAEZA Patrick	M.	V1	33	SPORT NATUREZ VOUS	01:53:42	9,50 km/h
94	708	 BUCCI Benjamin	M.	SE	46	BRASOUCADE EVASION	01:53:57	9,48 km/h
95	813	 JANAS Marjorie	F.	V1	1	LES BIPÈDES DE LA VAUNAGE	01:54:00	9,47 km/h
96	1261	 PORTE Jérémie	M.	V1	34	ASSP VERGEZE	01:54:04	9,47 km/h
97	1170	 ALTAVILLA Stephane	M.	SE	47		01:54:05	9,47 km/h
98	1088	 PRE Denis	M.	V1	35	CE AIRCELLE TOULOUSE	01:54:06	9,47 km/h
99	900	 LARNAC Philippe	M.	SE	48	LA FOULEE MEYNOISE	01:54:11	9,46 km/h
100	1052	 COLL Bernard	M.	V3	1	COURIR EN UZÈGE	01:54:12	9,46 km/h
101	1173	 CAMINADE Pierre	M.	SE	49	TRIATHLON CROCO D'AIRAIN	01:54:17	9,45 km/h
102	791	 PERBEY Fabien	M.	V1	36	TRIATHLON MAUGUIO CARNON	01:54:17	9,45 km/h
103	985	 BONNET Guillaume	M.	SE	50		01:54:19	9,45 km/h
104	1020	 GRIFFE Ludovic	M.	SE	51		01:54:26	9,44 km/h
105	655	 BELDICOT Sylvain	M.	V2	9	ASSP VERGEZE	01:54:34	9,43 km/h
106	805	 FERRER Michel	M.	V1	37		01:54:39	9,42 km/h
107	806	 FAUSTIN Raphael	M.	SE	52	ASSP VERGEZE	01:54:47	9,41 km/h
108	825	 VERRIER Eric	M.	V2	10	TEAM POULX TRAIL	01:55:01	9,39 km/h
109	664	 HENRION Rémi	M.	SE	53	MARATHON SÉTOIS	01:55:10	9,38 km/h
110	890	 VISSAC Grégory	M.	SE	54	ECLA LAUDUN	01:55:12	9,38 km/h
111	1089	 COULETEL Gilles	M.	SE	55	CASTRIES RUNNING CLUB	01:55:13	9,37 km/h
112	728	 CODOU Thierry	M.	V2	11	LES BIPÈDES DE LA VAUNAGE	01:55:30	9,35 km/h
113	646	 BEN AHMED Mounir	M.	SE	56	LE MAS DE LA CHOUETTE	01:55:42	9,33 km/h
114	1108	 SCHILLING Bertrand	M.	SE	57	TEAM SANILHAC	01:55:48	9,33 km/h
115	783	 SAFAR Grégory	M.	V1	38		01:55:48	9,33 km/h
116	1126	 SAGNELONGE Jérémie	M.	SE	58	BMA	01:56:08	9,30 km/h
117	977	 AUDIGIER Jonathan	M.	SE	59		01:56:14	9,29 km/h
118	1211	 PIGNANELLI Sylvain	M.	V1	39		01:56:16	9,29 km/h
119	974	 BONO Julien	M.	SE	60		01:56:16	9,29 km/h
120	781	 MORENO Jose	M.	V1	40	VEDAS ENDURANCE	01:56:18	9,29 km/h
121	630	 CAPLETTE Christian	M.	V1	41	COURIR A VERGÈZE	01:56:18	9,29 km/h
122	738	 FOURNEL Guilhem	M.	SE	61	FOULEES SAUSSINOISES	01:56:29	9,27 km/h
123	737	 TUR Jean-Michel	M.	V1	42	FOULEES SAUSSINOISES	01:56:29	9,27 km/h
124	838	 COURSIER Jocelyn	M.	SE	62	COURIR A VAUVERT	01:56:31	9,27 km/h
125	771	 FERRY Jean-Charles	M.	V2	12		01:56:34	9,27 km/h
126	819	 HUSSON Yohann	M.	SE	63	CAP BOMBONERA	01:56:38	9,26 km/h
127	964	 SAINTOT Olivier	M.	V1	43		01:56:38	9,26 km/h
128	1251	LOUBET Xavier	M.	SE	64		01:56:47	9,25 km/h
129	755	LAZARO Julien	M.	SE	65		01:56:52	9,24 km/h
130	1129	SCHUMACHER Pascal	M.	V1	44	ASSP VERGEZE	01:56:54	9,24 km/h
131	1169	USSEGLIO Didier	M.	V2	13	TEAM SERVIÈRE	01:57:00	9,23 km/h
132	1076	GINIEZ Gilbert	M.	V3	2		01:57:08	9,22 km/h
133	789	DURAND Cedric	M.	V1	45		01:57:13	9,21 km/h
134	1252	LUCONI Francis	M.	V1	46	TMB SAINT AUNÈS	01:57:13	9,21 km/h

Pos	N°	Nom	Sexe	Cat.	Class cat	Club / Team	Temps officiel	Vitesse
135	1165	MAJAL Julie	F.	SE	5	TCVD	01:57:16	9,21 km/h
136	1032	MILENKOVIC Philippe	M.	V1	47	BMA	01:57:46	9,17 km/h
137	642	BONHOMME Lionel	M.	V1	48	SAINT MAMERT ATHLETIC CLUB	01:57:49	9,17 km/h
138	899	GONZALVO Yann	M.	V1	49	TEAM POULX TRAIL	01:57:55	9,16 km/h
139	764	GRAU Yohan	M.	V1	50	COURIR À CAISSARGUES	01:57:55	9,16 km/h
140	1053	CARRETERO Sylvain	M.	SE	66	LES BIPÈDES DE LA VAUNAGE	01:58:01	9,15 km/h
141	827	CHAVE Bruno	M.	V2	14	NGENDURANCE	01:58:06	9,15 km/h
142	1219	CUGINI Walter	M.	V2	15	ASSP VERGEZE	01:58:08	9,14 km/h
143	798	PHILIBERT Sandra	F.	V1	2	ATHLE NIMES 30	01:58:09	9,14 km/h
144	1043	GIOVINNAZO Benoit	M.	V1	51		01:58:14	9,13 km/h
145	1202	EUZIERE Jeremy	M.	SE	67		01:58:30	9,11 km/h
146	999	ROUX Guillaume	M.	SE	68		01:58:37	9,11 km/h
147	659	FAVANTINES Olivier	M.	V2	16	RUN IN CRES	01:58:47	9,09 km/h
148	1237	SIEURAC Fabien	M.	SE	69		01:58:54	9,08 km/h
149	1019	KARSTEN Julie	F.	SE	6	COURIR EN UZÈGE	01:58:55	9,08 km/h
150	860	BRESSON Jean-Franço.	M.	SE	70	COUTACH EVASION	01:58:55	9,08 km/h
151	705	CORBA Sebastien	M.	V1	52	TTC	01:58:55	9,08 km/h
152	990	MARTIN Clément	M.	SE	71	EMA TRAIL	01:58:58	9,08 km/h
153	979	TRENTO Eddie	M.	V1	53	ACNA	01:58:58	9,08 km/h
154	904	ESPINGUET Sylvain	M.	V2	17	TEAM POULX TRAIL	01:58:59	9,08 km/h
155	994	CAYUELA Kevin	M.	SE	72		01:59:04	9,07 km/h
156	958	PRADIER Pascal	M.	V1	54	MANDUEL METROPOLE MARATHON	01:59:06	9,07 km/h
157	752	BASTIDE Gérald	M.	SE	73	COURIR À CAISSARGUES	01:59:09	9,06 km/h
158	746	MUNDA Alain	M.	V1	55	COURIR À CAISSARGUES	01:59:09	9,06 km/h
159	938	MAYOT Olivier	M.	SE	74	CÉVENNES TRAIL CLUB	01:59:23	9,05 km/h
160	727	DEGRAIDE Laurent	M.	SE	75	AQUA SPORT	01:59:27	9,04 km/h
161	635	FROGÉ Yann	M.	V1	56	LES FOULÉES AUBAISIEENNE	01:59:29	9,04 km/h
162	773	COMBESURE Mathieu	M.	SE	76		01:59:33	9,03 km/h
163	673	SENGLAT Alexandre	M.	V1	57	CA LANGUEDOC	01:59:35	9,03 km/h
164	721	ROUSSILLON Stéphane	M.	V1	58	LES BIPÈDES DE LA VAUNAGE	01:59:40	9,03 km/h
165	1154	MASSON Laurent	M.	V2	18	FC BARBENTANE	01:59:45	9,02 km/h
166	1121	LANFRANCHI Philippe	M.	V2	19	AS APARD	02:00:16	8,98 km/h
167	930	MOREAU Emmanuel	M.	V2	20	COURIR EN GARRIGUE	02:00:17	8,98 km/h
168	989	DEJEAN Guillaume	M.	SE	77	EMA TRAIL	02:00:19	8,98 km/h
169	923	VANDORSSELAERE Jean.	M.	V2	21	MANDUEL METROPOLE MARATHON	02:00:33	8,96 km/h
170	1193	RYCKEBUSCH Nicolas	M.	SE	78	SPRINTER NIMES	02:00:41	8,95 km/h
171	1192	CALIGO Matthieu	M.	SE	79	LES BIPÈDES DE LA VAUNAGE	02:00:51	8,94 km/h
172	1221	MAS Stephane	M.	V1	59	LES BIPÈDES DE LA VAUNAGE	02:00:51	8,94 km/h
173	690	FONTAYNE Jean-Pierre	M.	SE	80		02:01:00	8,93 km/h
174	959	MONNIER Frédéric	M.	V1	60		02:01:10	8,91 km/h
175	1011	TRAYSSAC Océane	F.	ES	1	EMA TRAIL	02:01:21	8,90 km/h
176	916	MOURIER Olivier	M.	V1	61	LES BIPÈDES DE LA VAUNAGE	02:01:24	8,90 km/h
177	657	BONO Claude	M.	V4	1	74004 ESPÉRANCE FAVERGES	02:01:30	8,89 km/h
178	864	GOUDET Bernard	M.	V2	22	LES BIPÈDES DE LA VAUNAGE	02:01:31	8,89 km/h
179	1233	BARES Valerie	F.	SE	7		02:01:32	8,89 km/h
180	1105	MACOMBE Aurelie	F.	SE	8		02:01:33	8,89 km/h
181	1254	GERVAIS Jean-Luc	M.	V2	23	ST MATHIEU ATHLETIC	02:01:34	8,88 km/h
182	1099	FABIANI Fabrice	M.	V1	62		02:01:46	8,87 km/h
183	644	GONCALVES Stephane	M.	V1	63	GRUPE CYCLO NIMOIS	02:01:56	8,86 km/h
184	840	CAMOIN William	M.	SE	81	RCBM	02:01:57	8,86 km/h
185	754	BRAUD Stephane	M.	V1	64	CEAB BEAUVOISIN	02:02:00	8,85 km/h
186	1198	ARNAL Alex	M.	V1	65	VERGEZÉ BASKET CLUB	02:02:01	8,85 km/h
187	876	GRAU Kévin	M.	SE	82		02:02:05	8,85 km/h
188	782	IELPO Nicolas	M.	V1	66	CADEROUSSE	02:02:15	8,83 km/h
189	765	VANRAET Jean-Jacques	M.	V2	24	RCBM BOUILLARGUES	02:02:16	8,83 km/h
190	1270	DURAND Cédric	M.	SE	83	CA BRIOUDE	02:02:28	8,82 km/h
191	802	MARTIN David	M.	SE	84		02:02:34	8,81 km/h
192	702	VALETTE Jean-Paul	M.	V3	3	COURIR EN UZÈGE	02:02:40	8,80 km/h
193	865	RICHE Denis	M.	V2	25	ACNA	02:02:51	8,79 km/h
194	952	FABRE Nicolas	M.	SE	85	SPORT NATURE ET VOUS	02:03:12	8,77 km/h
195	770	GUINGNE Julien	M.	SE	86	LES BIPÈDES DE LA VAUNAGE	02:03:17	8,76 km/h
196	1267	GUILLAUMONT Christop.	M.	V1	67	TEAM VAUNAGE OUTDOOR	02:03:20	8,76 km/h
197	1028	BRIGNONE Serge	M.	V2	26		02:03:25	8,75 km/h
198	851	GANDON Damien	M.	SE	87	TEAM POULX TRAIL	02:03:31	8,74 km/h
199	677	ATTANASIO Emilie	F.	SE	9	WAIMEA TRIATHLON CLUB	02:03:37	8,74 km/h
200	1161	BEKER Jean Pierre	M.	V1	68		02:03:38	8,74 km/h
201	886	MAUBON Bernard	M.	V2	27	ACNA	02:03:38	8,74 km/h



Pos	N°	Nom	Sexe	Cat.	Class cat	Club / Team	Temps officiel	Vitesse
202	953	MARTINS Debastien	M.	SE	88	MANDUEL METROPOLE MARATHON	02:03:48	8,72 km/h
203	854	VISSAC Bernard	M.	V3	4	ECLA	02:03:53	8,72 km/h
204	873	ALCON Eric	M.	SE	89		02:04:00	8,71 km/h
205	961	SAMSON Eric	M.	V1	69	COURIR A VERGÈZE	02:04:02	8,71 km/h
206	1246	PAUL Dominique	M.	V1	70	USA AUBENAS	02:04:05	8,70 km/h
207	889	MAGNIETTE Lionel	M.	V1	71		02:04:06	8,70 km/h
208	1128	BILLY Hervé	M.	V1	72	LES BIPÈDES DE LA VAUNAGE	02:04:18	8,69 km/h
209	1015	MICHEL Serge	M.	V2	28	AMBRUSSUM TEAM NATURE	02:04:21	8,69 km/h
210	1152	RENARD Gilles	M.	V1	73		02:04:21	8,69 km/h
211	716	PINTARD Gregory	M.	V1	74	SUMENE	02:04:27	8,68 km/h
212	1102	LAMNAOUAR Mustapha	M.	SE	90	TTC	02:04:35	8,67 km/h
213	713	CASTANO Alexandre	M.	V1	75	ACNA	02:04:36	8,67 km/h
214	1061	ALMUNEAU Julien	M.	SE	91	FOULEES SAUSSINOISES	02:04:49	8,65 km/h
215	1055	GRECO David	M.	V1	76	LE BOL D'AIR GIGNACOIS	02:04:54	8,65 km/h
216	685	FIDRY Eric	M.	V2	29	LES BIPÈDES DE LA VAUNAGE	02:04:55	8,65 km/h
217	1101	LOMBARDO Fabien	M.	SE	92		02:05:05	8,63 km/h
218	742	CLARAC Sebastien	M.	V1	77	FOIX	02:05:10	8,63 km/h
219	956	FOLLADOR Serge	M.	V2	30	COURIR SEUL	02:05:18	8,62 km/h
220	1245	MORILLAS Christophe	M.	SE	93	WAIMEA TRIATHLON CLUB	02:06:23	8,55 km/h
221	829	FRICOU Jonathan	M.	SE	94	TARASCON ATHLÉTISME	02:06:31	8,54 km/h
222	776	MARTINELLI Marc	M.	V1	78		02:06:37	8,53 km/h
223	969	LAHAYE Christophe	M.	V1	79	TARAHUMARA TEAM	02:06:39	8,53 km/h
224	734	GOUCHIDA Merzoug	M.	V1	80	LES BIPÈDES DE LA VAUNAGE	02:06:46	8,52 km/h
225	1260	CHARACHON Guillaume	M.	V2	31	ATHLE NIMES 30	02:06:54	8,51 km/h
226	1184	CANARD Pascal	M.	V2	32		02:06:55	8,51 km/h
227	1090	QUIOT Christophe	M.	V1	81		02:06:56	8,51 km/h
228	634	TACUSSEL Romuald	M.	SE	95		02:06:59	8,51 km/h
229	1141	CHARRAULT Pascal	M.	V2	33	CEAB	02:07:01	8,50 km/h
230	1097	LADOUES Alexandre	M.	SE	96	LES FURETS D'EIFPAGE	02:07:03	8,50 km/h
231	1079	LANDAIS Christophe	M.	V1	82	TEAM BLEROTS	02:07:03	8,50 km/h
232	640	CARPENTIER Coline	F.	SE	10	SOMMIERES ATHLETISME	02:07:04	8,50 km/h
233	1077	JARNIAS Jean-Luc	M.	V1	83		02:07:55	8,44 km/h
234	968	MAS Olivier	M.	V1	84	MANDUEL METROPOLE MARATHON	02:07:56	8,44 km/h
235	1159	REBOUL Rachel	F.	V2	1		02:08:01	8,44 km/h
236	1201	LAFRAISE Laurent	M.	V2	34	L V P	02:08:01	8,44 km/h
237	817	FRAMENT Gabriel	M.	V1	85	COURIR A VAUVERT	02:08:16	8,42 km/h
238	982	SAVIN Patrick	M.	SE	97	ALAJM SAINT-GILLES	02:08:17	8,42 km/h
239	1130	BOUVET Johann	M.	SE	98		02:08:22	8,41 km/h
240	633	NAIN Sophie	F.	V1	3	FOULEE GREASQUE	02:08:28	8,41 km/h
241	871	LLACER Guy	M.	V2	35		02:08:29	8,41 km/h
242	1236	PEREZ Vincent	M.	SE	99	TRIATHLON MAUGUIO CARNON	02:08:30	8,41 km/h
243	1113	VALLS Edouard	M.	V1	86		02:08:35	8,40 km/h
244	803	PRATVIEL Jean-Pascal	M.	V2	36		02:08:35	8,40 km/h
245	1027	MILHET Pierrick	M.	SE	100	TEAM TARAHUMARA	02:08:51	8,38 km/h
246	1142	NUTY Herve	M.	V1	87	RCBM	02:08:56	8,38 km/h
247	717	MENARD Danielle	F.	V3	1	SUMENE	02:08:57	8,38 km/h
248	1075	BRÉAT Nicolas	M.	SE	101		02:09:03	8,37 km/h
249	841	RUIZ Raphael	M.	SE	102	ACNA ANDUZE/CEVENNES TRAIL CLUB	02:09:29	8,34 km/h
250	1003	FALGAIROLLE Francis	M.	V2	37	CEAB BEAUVOISIN	02:09:32	8,34 km/h
251	1067	GRAVIER Patrice	M.	V2	38	ECLA LAUDUN	02:09:34	8,34 km/h
252	879	GEAY Pierre	M.	SE	103	TRIATHLON CROCO D'AIRAIN	02:09:38	8,33 km/h
253	663	VINCENTI Marie	F.	SE	11	MARATHON SÉTOIS	02:09:38	8,33 km/h
254	1264	MISSIAK Karine	F.	V1	4	MANDUEL METROPOLE MARATHON	02:09:48	8,32 km/h
255	824	VIAL Eric	M.	SE	104	CÉVENNES TRAIL CLUB	02:09:54	8,31 km/h
256	909	ROBERT Christophe	M.	V1	88	TARAHUMARA TEAM	02:10:10	8,30 km/h
257	1217	BECHARD Jeremie	M.	SE	105		02:10:35	8,27 km/h
258	643	DUPUY Jean Luc	M.	SE	106		02:11:06	8,24 km/h
259	748	CARRAT Thierry	M.	V2	39	LES BIPÈDES DE LA VAUNAGE	02:11:25	8,22 km/h
260	814	ROLAND Christophe	M.	V1	89	ACN ANDUZE	02:11:28	8,22 km/h
261	856	LESAULNIER Bruno	M.	V1	90	SPRINTER CLUB ARLESIEN	02:11:29	8,21 km/h
262	1057	SEGURA Andre	M.	V2	40	RCBM	02:11:32	8,21 km/h
263	680	BALLESTEROS Stéphan.	F.	V1	5	LES BIPÈDES DE LA VAUNAGE	02:11:41	8,20 km/h
264	1024	GIL Stéphane	M.	V1	91		02:11:41	8,20 km/h
265	1138	SABARDEIL David	M.	SE	107		02:11:54	8,19 km/h
266	1234	DELHAYE Maxime	M.	SE	108	AUCUN	02:11:58	8,18 km/h
267	880	PARMIANI Ivan	M.	V1	92	TRIATHLON CROCO D'AIRAIN	02:12:12	8,17 km/h
268	1206	RODRIGUEZ Marco	M.	SE	109		02:12:25	8,16 km/h

Pos	N°	Nom	Sexe	Cat.	Class cat	Club / Team	Temps officiel	Vitesse
269	1249	REMISE Sylvain	M.	SE	110		02:12:47	8,13 km/h
270	1082	PAOLONE Nicolas	M.	V1	93	CAP BOMBONERA	02:12:50	8,13 km/h
271	1167	MAHE Brice	M.	SE	111		02:12:55	8,13 km/h
272	672	SIMON Romain	M.	SE	112		02:12:58	8,12 km/h
273	1240	FUMARD Charlotte	F.	SE	12		02:13:05	8,12 km/h
274	1065	SMOUTS Alain	M.	V2	41	ENA	02:13:30	8,09 km/h
275	1137	CUGINI Olivier	M.	V2	42	FOULEES SAUSSINOISES	02:13:50	8,07 km/h
276	1136	FERNANDEZ Jean	M.	V2	43	FOULEES SAUSSINOISES	02:13:51	8,07 km/h
277	877	BOYER Gilbert	M.	V2	44	SC ARLES	02:13:52	8,07 km/h
278	1104	REBEYROL Cedric	M.	SE	113	RCBM	02:14:05	8,06 km/h
279	818	ESCUDERO Eric	M.	SE	114	COURIR A VAUVERT	02:14:05	8,06 km/h
280	861	DUBOST Olivier	M.	V1	94	LES BIPÈDES DE LA VAUNAGE	02:14:06	8,05 km/h
281	846	BOVÉ Stéphan	M.	SE	115		02:14:08	8,05 km/h
282	800	POISSONNIER Franck	M.	V2	45	MC NIMES	02:14:09	8,05 km/h
283	1181	EL AOUAD Mounir	M.	SE	116		02:14:23	8,04 km/h
284	1066	JUVANON Nicolas	M.	V1	95		02:14:23	8,04 km/h
285	1127	DUPLAY Jerome	M.	SE	117	LES BIPÈDES DE LA VAUNAGE	02:14:25	8,04 km/h
286	772	MARTINELLI Fabien	M.	ES	2	LA GAMBADE ROCHEFORTAISE	02:14:26	8,03 km/h
287	1151	DROCOURT Melanie	F.	SE	13		02:14:29	8,03 km/h
288	823	VIAL-TORRITO Stépha.	F.	V1	6	CÉVENNES TRAIL CLUB	02:14:31	8,03 km/h
289	947	TEISSIER Christian	M.	V1	96	RUNNING CLUB BOUILLARGUES METROPOLE	02:14:42	8,02 km/h
290	1196	BENSAID Adil	M.	SE	118		02:14:47	8,01 km/h
291	661	GAILLARD VEDEL Nicol.	M.	SE	119		02:15:06	7,99 km/h
292	1083	AUGROS Benjamin	M.	SE	120		02:15:14	7,99 km/h
293	1241	GORLIER Jacques	M.	V1	97	ST MATHIEU ATHLETIC	02:15:18	7,98 km/h
294	1013	BOURRIE Francois	M.	SE	121	CREDIT AGRICOLE DU LANGUEDOC	02:15:21	7,98 km/h
295	1145	BAUDUCCO Laurent	M.	SE	122		02:15:26	7,97 km/h
296	1098	REPCHAT Christian	M.	V4	2	CROCOS D'AIRAIN NIMES TRIATHLON	02:15:47	7,95 km/h
297	906	MARTRE Christophe	M.	V1	98	TRIATHLON CROCO D'AIRAIN	02:15:48	7,95 km/h
298	632	LINOSSIER Xavier	M.	SE	123		02:16:46	7,90 km/h
299	1078	SERRES Didier	M.	V2	46	DECATHLON ODYSSEUM	02:16:54	7,89 km/h
300	1132	BORIE Florian	M.	SE	124	DÉCATHLON NÎMES	02:16:54	7,89 km/h
301	1070	BOURRELLIER Marion	F.	SE	14		02:16:54	7,89 km/h
302	925	GAIDO Thierry	M.	V1	99		02:16:55	7,89 km/h
303	645	GIRAUD Benoit	M.	SE	125	CASTRIES RUNNING CLUB	02:17:02	7,88 km/h
304	1207	FERRIER Bertrand	M.	V1	100	KOH SAMUI	02:17:16	7,87 km/h
305	1005	SERRE Cyril	M.	V1	101	SAINT DRE TEAM	02:17:32	7,85 km/h
306	933	HAYTE Sylvain	M.	SE	126	ASEC CAUX ET SAUZENS	02:17:36	7,85 km/h
307	1004	SIRAT Sonia	F.	SE	15		02:17:54	7,83 km/h
308	912	DA ROCHA Christine	F.	V1	7	RCBM	02:17:56	7,83 km/h
309	725	BARRIAL François	M.	V2	47	NIMES	02:18:06	7,82 km/h
310	669	CONTE Mireille	F.	V1	8	MARVEJOLS CROSS MARATHON	02:18:13	7,81 km/h
311	683	DONNADIEU Thomas	M.	SE	127	TEAM FRONT	02:18:30	7,80 km/h
312	950	SALES Simon	M.	SE	128	MANON FOREVER	02:18:38	7,79 km/h
313	1140	ALVAREZ Francois	M.	SE	129		02:18:45	7,78 km/h
314	967	GRANIER Julie	F.	SE	16		02:18:47	7,78 km/h
315	1158	DA ROCHA Mikael	M.	SE	130		02:18:50	7,78 km/h
316	763	FARGIER Fabien	M.	V1	102	COURIR À CAISSARGUES	02:18:57	7,77 km/h
317	733	AZGAR Gerard	M.	V2	48	FOULEE CASTELPAPALE	02:19:26	7,75 km/h
318	987	COUSIN Jean Christop.	M.	SE	131		02:19:39	7,73 km/h
319	976	DESORME Christian	M.	V2	49		02:19:39	7,73 km/h
320	729	DAMES Gregory	M.	V1	103	AQUA SPORT	02:19:41	7,73 km/h
321	1017	VASSE Sébastien	M.	SE	132	TEAM OSTEO BRUN	02:19:43	7,73 km/h
322	1122	ARPIN Olivier	M.	V2	50		02:19:46	7,73 km/h
323	724	ARNAUD Sylvain	M.	V1	104		02:19:46	7,73 km/h
324	1216	LEMOINE Frédéric	M.	V1	105	JOG'IN NATURE TAVEL	02:19:48	7,73 km/h
325	1218	CHABERT Cyril	M.	V1	106		02:19:55	7,72 km/h
326	1123	GIBERT Fabrice	M.	V1	107		02:19:57	7,72 km/h
327	965	WYSS Ingrid	F.	SE	17	CÉVENNES TRAIL CLUB	02:19:58	7,72 km/h
328	849	DE DEYN Patrick	M.	V1	108		02:19:58	7,72 km/h
329	1001	ARNAUDON David	M.	ES	3	EMA TRAIL	02:19:59	7,72 km/h
330	1134	ROYER Mathilde	F.	ES	2		02:19:59	7,72 km/h
331	780	MAUFROID Alain	M.	V1	109	JOG'IN NATURE TAVEL	02:20:02	7,71 km/h
332	978	SALOME Grégory	M.	SE	133		02:20:07	7,71 km/h
333	1166	CHALVIDAN Christophe	M.	SE	134		02:20:09	7,71 km/h
334	1116	TROMBERT Séverine	F.	SE	18	SPRINTER CLUB ARLESIEEN	02:20:10	7,71 km/h
335	710	DURANTON Sylvain	M.	V2	51	BOURDIC SPORTS LOISIRS	02:20:11	7,70 km/h

Pos	N°	Nom	Sexe	Cat.	Class cat	Club / Team	Temps officiel	Vitesse
336	1111	BRUSSON Mikael	M.	SE	135	BOURDIC SPORTS LOISIRS	02:20:11	7,70 km/h
337	1186	VALETTE Gilles	M.	V1	110		02:20:20	7,70 km/h
338	962	GOURDOUZE Florent	M.	SE	136	ECLA	02:20:20	7,70 km/h
339	1119	MACHOT Christophe	M.	SE	137		02:20:40	7,68 km/h
340	719	GROSSI Sandrine	F.	SE	19		02:20:48	7,67 km/h
341	1023	BRIBES Pierre Philip.	M.	V1	111		02:20:52	7,67 km/h
342	1022	BRIBES Chrystelle	F.	V1	9		02:20:53	7,67 km/h
343	1183	TISON Pascal	M.	V2	52		02:20:55	7,66 km/h
344	870	JANIN Myriam	F.	SE	20	ATHLE NIMES 30	02:20:58	7,66 km/h
345	911	COULON Cédrik	M.	V1	112	AMBRUSSUM TEAM NATURE	02:20:59	7,66 km/h
346	1229	DESPRES Laurent	M.	V1	113		02:21:00	7,66 km/h
347	1208	SION Chloe	F.	SE	21		02:21:05	7,66 km/h
348	631	LINOSSIER Stephane	M.	V1	114		02:21:13	7,65 km/h
349	1199	GALLIGANI Florent	M.	JU	3		02:21:25	7,64 km/h
350	963	PALERMINI Martine	F.	V2	2		02:21:28	7,63 km/h
351	1213	SALAT Julien	M.	SE	138		02:22:44	7,57 km/h
352	1087	GARNIER Guillaume	M.	SE	139	CE AIRCELLE TOULOUSE	02:22:49	7,56 km/h
353	924	MAUGAS Jilys	F.	ES	3		02:23:13	7,54 km/h
354	1195	BRUNEL Eléonore	F.	SE	22	CROCOS D'AIRAIN NIMES TRIATHLON	02:23:13	7,54 km/h
355	778	ROCHETTE Cédric	M.	SE	140		02:23:20	7,54 km/h
356	1150	LUDENA Julien	M.	SE	141		02:23:29	7,53 km/h
357	1222	HONG Daravann	M.	SE	142		02:23:44	7,51 km/h
358	1197	SERRE Christian	M.	V2	53		02:23:55	7,50 km/h
359	954	SAMPER Christophe	M.	SE	143		02:23:58	7,50 km/h
360	820	HANOTAUX Cynthia	F.	SE	23	COURIR A VAUVERT	02:23:59	7,50 km/h
361	942	GREFFIER Joel	M.	SE	144		02:24:05	7,50 km/h
362	948	LOCATELLI Bruno	M.	V2	54	FOULEES SAUSSINOISES	02:24:11	7,49 km/h
363	1046	DAUDÉ Arnaud	M.	V1	115	CRAMpons VERTS DE VERGÈZE	02:24:17	7,49 km/h
364	1124	GIBERT Stephan	M.	V1	116		02:24:24	7,48 km/h
365	1148	COUDIÈRE-GREFFARD H.	F.	V1	10		02:24:26	7,48 km/h
366	984	JAUSSAUD Jean Denis	M.	V2	55	4ÈME RCH GAP	02:24:26	7,48 km/h
367	843	LOPEZ Jean-François	M.	V2	56	LA FOULEE MEYNOISE	02:24:27	7,48 km/h
368	1062	MURAGLIA Cyril	M.	V1	117		02:24:36	7,47 km/h
369	1072	LEROY Daniel	M.	V2	57	SAINTE ANASATASIE	02:24:41	7,47 km/h
370	1049	BAROUX Ophélie	F.	SE	24		02:24:43	7,46 km/h
371	767	FABRE Michel	M.	V2	58	MC NIMES	02:24:49	7,46 km/h
372	839	CELARIER Laura	F.	SE	25		02:25:10	7,44 km/h
373	1164	DIMUR Stéphane	M.	V1	118		02:25:11	7,44 km/h
374	658	GOY Maxime	M.	V1	119	FDG	02:25:17	7,43 km/h
375	1135	ALBALADEJO Patrice	M.	V1	120		02:25:18	7,43 km/h
376	1091	PIALET Christophe	M.	SE	145		02:25:40	7,41 km/h
377	689	MESSIS Emmanuel	M.	SE	146		02:25:45	7,41 km/h
378	1047	BRAHIC Benjamin	M.	SE	147	GANGES COURT	02:25:45	7,41 km/h
379	1210	ESCLAINE Bernard	M.	V3	5	ASSP VERGEZE	02:25:56	7,40 km/h
380	697	VIGNAL Josian	M.	V3	6	ASSP VERGEZE	02:25:56	7,40 km/h
381	703	ORTI Emmanuel	M.	V1	121	ASSP VERGEZE	02:25:56	7,40 km/h
382	712	LACQUE Didier	M.	V1	122	ASSP VERGEZE	02:25:56	7,40 km/h
383	756	DELSUC Stephane	M.	V1	123	ASSP VERGEZE	02:25:56	7,40 km/h
384	699	LUCATO Silvio	M.	V2	59	ASSP VERGEZE	02:25:56	7,40 km/h
385	986	SANCHEZ Christophe	M.	V1	124	ASSP VERGEZE	02:25:57	7,40 km/h
386	758	CABANEL Florian	M.	SE	148	ASSP VERGEZE	02:25:57	7,40 km/h
387	842	RUIZ Jean	M.	V2	60		02:25:58	7,40 km/h
388	835	COLOMBIER Lynda	F.	V1	11		02:26:02	7,40 km/h
389	1058	CAILLEAUX Jean-Pierr.	M.	V2	61	MACADAM CLUB NIMOIS	02:26:02	7,40 km/h
390	836	HEROLD Stephane	M.	V1	125	NIMES TRIATHLON	02:26:03	7,40 km/h
391	1168	BREDAS Fabrice	M.	V1	126		02:26:14	7,39 km/h
392	1259	PUCHOIS Julia	F.	SE	26	COURIR EN UZÈGE	02:26:20	7,38 km/h
393	940	RABANIT Audrey	F.	SE	27	SC ARLES	02:26:29	7,37 km/h
394	1114	CADAUREILLE Cédric	M.	V1	127	SPORT NATURE ET VOUS - LE REPAIRE DES COOKI.	02:26:52	7,35 km/h
395	1036	MACCIO Laurie	F.	SE	28	LES BIPÈDES DE LA VAUNAGE	02:26:59	7,35 km/h
396	671	BOURDIOL Patricia	F.	V2	3	ST GÉLY ATHLÉTISME	02:27:01	7,35 km/h
397	1096	DIDIER Frédéric	M.	V1	128		02:27:14	7,34 km/h
398	874	MATERA Cathy	F.	V1	12		02:27:17	7,33 km/h
399	975	ALAUZET Benjamin	M.	SE	149	TIM SP FOURNES	02:27:39	7,32 km/h
400	1242	COMBE Richard	M.	SE	150	CROCOS D'AIRAIN NIMES TRIATHLON	02:27:47	7,31 km/h
401	914	ZORODDU Florence	F.	V1	13	MONTPEZAT	02:28:13	7,29 km/h
402	892	CULARD Patrick	M.	V1	129		02:28:13	7,29 km/h

Pos	N°	Nom	Sexe	Cat.	Class cat	Club / Team	Temps officiel	Vitesse
403	913	MICHEL Chantal	F.	V2	4	RCBM	02:28:25	7,28 km/h
404	715	VIVIA Laurent	M.	V1	130	VTT MILHAUD	02:28:44	7,26 km/h
405	1118	DE POORTER Dominique	M.	V1	131		02:28:45	7,26 km/h
406	937	CHAGNARD Magali	F.	V1	14		02:28:45	7,26 km/h
407	1247	VINCENT Patrick	M.	SE	151		02:28:46	7,26 km/h
408	706	FANGUEDE Philippe	M.	V2	62	CALVISSON	02:28:52	7,26 km/h
409	797	MAUGER Lisa	F.	SE	29		02:28:58	7,25 km/h
410	609	PATRIARCA Eliane	F.	V2	5	JOGGING INTERNATIONAL	02:29:09	7,24 km/h
411	707	FALICON-GENDREAU Chr.	F.	SE	30	ROCHFORT SPORT ATHLETISME	02:29:10	7,24 km/h
412	654	SOUlier Emmanuelle	F.	V1	15		02:29:12	7,24 km/h
413	709	HERNANDEZ Cathy	F.	V2	6		02:29:14	7,24 km/h
414	638	DUTRANNOY Fabrice	M.	V1	132		02:29:18	7,23 km/h
415	1262	RIFFARD Audrey	F.	SE	31		02:29:21	7,23 km/h
416	736	BALAVOINE Muriel	F.	V1	16		02:29:22	7,23 km/h
417	939	RABANIT François	M.	SE	152		02:29:24	7,23 km/h
418	766	BOULET Fabrice	M.	V1	133		02:29:25	7,23 km/h
419	740	FONDERE Carmen	F.	V1	17		02:29:35	7,22 km/h
420	1223	SOLANAS Margo	F.	SE	32		02:29:45	7,21 km/h
421	1084	LEPRETRE Guillaume	M.	SE	153		02:29:52	7,21 km/h
422	1085	MINGUEZ Matthieu	M.	SE	154		02:29:52	7,21 km/h
423	1033	PARMENTIER Robert	M.	SE	155	RCBM	02:29:53	7,21 km/h
424	926	HARRIS Peter	M.	V2	63	2 SLOW 2 WIN 2 STUPID 2 QUIT	02:30:07	7,19 km/h
425	852	SECONDÉ Romuald	M.	V1	134		02:30:16	7,19 km/h
426	741	RIBAS Maria	F.	V3	2		02:30:23	7,18 km/h
427	875	SAN NICOLAS Benoit	M.	V3	7		02:30:47	7,16 km/h
428	1179	MARQUET Valérie	F.	V1	18	BESSAN RNNING	02:31:24	7,13 km/h
429	1187	ESNAULT Laetia	F.	SE	33	NGE	02:31:42	7,12 km/h
430	1149	LAFONT Christian	M.	V3	8		02:32:05	7,10 km/h
431	1016	BISBAL Fabienne	F.	V2	7	RCBM BOUILLARGUES	02:32:43	7,07 km/h
432	1040	FELICES Yasmina	F.	V1	19	RCBM BOUILLARGUES	02:33:02	7,06 km/h
433	667	PENLAË Yannick	M.	SE	156		02:33:21	7,04 km/h
434	837	ROUSSELOT Patrick	M.	SE	157		02:33:23	7,04 km/h
435	955	PUJALTE Didier	M.	V1	135	ACNA	02:33:26	7,04 km/h
436	898	MELAN Fabien	M.	V1	136		02:33:34	7,03 km/h
437	971	KULAKOWSKI Guillaume	M.	SE	158	CGI SPORTS & LOISIRS MONTPELLIER	02:33:35	7,03 km/h
438	863	NICOLITCH Sébastien	M.	SE	159		02:33:37	7,03 km/h
439	1093	DURIEU Nicolas	M.	SE	160		02:33:39	7,03 km/h
440	790	FONT Maryline	F.	V2	8	ASSP VERGEZE	02:33:42	7,03 km/h
441	692	LAURENT Vincent	M.	V1	137		02:33:43	7,03 km/h
442	792	ESPAZE Fabien	M.	V1	138		02:33:45	7,02 km/h
443	1034	DHOURY Mélanie	F.	SE	34		02:33:49	7,02 km/h
444	822	NIGON Pierre Alain	M.	SE	161		02:33:51	7,02 km/h
445	749	COURTES Patrick	M.	V2	64	SMAC SAINT MAMERT DU GARD	02:33:52	7,02 km/h
446	762	PASSUTI Jean Pierre	M.	V1	139		02:34:01	7,01 km/h
447	1212	FROGER Clarisse	F.	SE	35	CÉSAR BIKE / PLANÈTE RIDE	02:34:14	7,00 km/h
448	1205	RIBAULT Alexandra	F.	V1	20	TEAM RAIDSPIRE	02:34:26	6,99 km/h
449	932	DUCOULOMBIER Jerome	M.	V1	140		02:34:35	6,99 km/h
450	1021	CAPPELLE Sylvie	F.	SE	36		02:34:36	6,99 km/h
451	927	BOIVINEAU Thomas	M.	SE	162		02:34:36	6,99 km/h
452	1068	FERNANDEZ Stephane	M.	V1	141		02:34:46	6,98 km/h
453	751	PUECH William	M.	V1	142	JACOU	02:34:47	6,98 km/h
454	872	METGE Jean-Francois	M.	V2	65		02:34:51	6,97 km/h
455	700	CHARACHON Sylvie	F.	V2	9	ATHLE NIMES 30	02:35:34	6,94 km/h
456	936	PELLERANO Christophe	M.	V2	66		02:35:35	6,94 km/h
457	1190	NOUGIER Gerard	M.	V2	67		02:35:46	6,93 km/h
458	883	PAGANO Stéphane	M.	V1	143	COURIR À CAISSARGUES	02:35:46	6,93 km/h
459	743	CLARAC Marie Christi.	F.	V1	21	FOIX	02:35:47	6,93 km/h
460	681	BASTID Sandrine	F.	V2	10	LES BIPÈDES DE LA VAUNAGE	02:35:50	6,93 km/h
461	665	PLANCHER Audrey	F.	SE	37	COURIR A VAUVERT	02:36:00	6,92 km/h
462	1162	CHAPON Yann	M.	V1	144	LES KINOUS	02:36:01	6,92 km/h
463	1157	ALLAIN Gwenael	M.	SE	163		02:36:02	6,92 km/h
464	1031	JOURDAN Marion	F.	SE	38		02:36:04	6,92 km/h
465	1060	RAUTURIER Veronique	F.	V1	22	SOMMIERES ATHLETISME	02:36:13	6,91 km/h
466	1038	CHAMBARLHAC Virginie	F.	V1	23		02:36:21	6,91 km/h
467	859	PLOYER Brigitte	F.	V2	11		02:36:30	6,90 km/h
468	1250	FEVRIER-BARTOLI Flor.	F.	V2	12	MANDUEL METROPOLE MARATHON	02:36:32	6,90 km/h
469	869	DE BOULATSEL Catheri.	F.	V1	24	CALVISSON VTT	02:36:37	6,90 km/h

Pos	N°	Nom	Sexe	Cat.	Class cat	Club / Team	Temps officiel	Vitesse
470	720	LE MOUELLE Yannick	M.	V1	145		02:36:51	6,89 km/h
471	775	HESTIN Guillaume	M.	SE	164		02:36:51	6,89 km/h
472	807	SIZORN Eric	M.	V2	68	SMAC	02:36:55	6,88 km/h
473	1095	FREY-JUBERT Anne-Lau.	F.	SE	39		02:37:12	6,87 km/h
474	1110	GUILLAUME Stephanie	F.	V1	25	LES BIPÈDES DE LA VAUNAGE	02:37:21	6,86 km/h
475	895	DUBOIS Yannick	M.	V1	146		02:37:41	6,85 km/h
476	1048	VIVET Sylvie	F.	V1	26		02:37:42	6,85 km/h
477	1041	BLOYET Chantal	F.	V1	27	VISUEL-LSF	02:37:43	6,85 km/h
478	1226	CHALLIER Eric	M.	V1	147	COUREUR DE PETITE CAMARGUE	02:37:43	6,85 km/h
479	1227	CHALLIER Rachel	F.	V1	28	COUREUR DE PETITE CAMARGUE	02:37:43	6,85 km/h
480	1059	CAILLEAUX Carole	F.	V2	13	MACADAM CLUB NIMOIS	02:37:58	6,84 km/h
481	828	DUMONTIER Sandrine	F.	V1	29	NGENDURANCE	02:38:00	6,84 km/h
482	1263	MEIER Sabine	F.	V2	14		02:38:05	6,83 km/h
483	1018	REBOUL Vincent	M.	SE	165		02:38:21	6,82 km/h
484	915	FALAISE Sandrine	F.	V1	30	MONTPEZAT	02:38:34	6,81 km/h
485	747	PICQUETTE Daniel	M.	V4	3		02:38:34	6,81 km/h
486	995	SAUMADE Estelle	F.	SE	40	RCBM	02:39:30	6,77 km/h
487	1037	PONCHON Sophie	F.	V1	31		02:39:35	6,77 km/h
488	1030	MARCELLIN Mélanie	F.	SE	41		02:39:44	6,76 km/h
489	1029	MARCELLIN Julien	M.	SE	166		02:39:44	6,76 km/h
490	735	PASCAL Virginie	F.	V1	32	LES BIPÈDES DE LA VAUNAGE	02:40:12	6,74 km/h
491	998	BECAMEL Christine	F.	V2	15	RCBM	02:40:12	6,74 km/h
492	1230	NICOLAS-BATIGNE Mary.	F.	V1	33	MANDUEL METROPOLE MARATHON	02:40:14	6,74 km/h
493	885	MORANT Sylvie	F.	V2	16	SMA	02:40:51	6,71 km/h
494	793	FROMENT Priscilla	F.	SE	42		02:40:57	6,71 km/h
495	794	ERNOUF Jean Baptiste	M.	SE	167		02:40:57	6,71 km/h
496	1054	PERROUX Christophe	M.	V1	148	RUN BY BERRAHO	02:41:06	6,70 km/h
497	848	MASSONNIERE Jean-Pie.	M.	V4	4	ACN ANDUZE	02:41:25	6,69 km/h
498	1050	DESCLOZEAUX Armelle	F.	V1	34	LA FOULEE MEYNOISE	02:41:47	6,68 km/h
499	1175	PAPAIX Jerome	M.	V1	149		02:42:39	6,64 km/h
500	1177	LESUEUR Lisette	F.	V1	35	SOMMIERES ATHLETISME	02:42:41	6,64 km/h
501	811	EMULO Cyril	M.	SE	168	COURIR À CAISSARGUES	02:42:53	6,63 km/h
502	675	LEGROS Margot	F.	SE	43		02:43:13	6,62 km/h
503	804	CROS Stephanie	F.	SE	44	FC BARBENTANE	02:43:19	6,61 km/h
504	917	BONNEFOUS Lise	F.	SE	45		02:43:20	6,61 km/h
505	831	RODRIGUEZ Frederic	M.	V2	69		02:43:56	6,59 km/h
506	1133	DUDOGNON Vincent	M.	SE	169		02:44:06	6,58 km/h
507	694	LAMOUREUX Sophie	F.	V2	17	SMAC	02:44:08	6,58 km/h
508	1178	DRAI Samuel	M.	JU	4		02:44:14	6,58 km/h
509	1131	PIERSON Lilas	F.	SE	46	ENA	02:44:18	6,57 km/h
510	1069	BETOU Pascale	F.	V1	36	MANDUEL METROPOLE MARATHON	02:44:30	6,57 km/h
511	928	SALVI Myriam	F.	V3	3	ACN ANDUZE	02:45:06	6,54 km/h
512	785	PALADAN Monique	F.	V1	37	MC NIMES	02:45:51	6,51 km/h
513	931	BIRAS Anne Marie	F.	V4	1	CLUB/M2AM	02:45:54	6,51 km/h
514	1188	VALETTE Laurence	F.	V1	38		02:46:02	6,51 km/h
515	844	KAZLAUSKAS Pierre	M.	V2	70	YANAPA	02:46:23	6,49 km/h
516	711	ROCHER Daniel	M.	V1	150	ASSP VERGEZE	02:46:23	6,49 km/h
517	801	VIVARD Sylvie	F.	V1	39	MC NIMES	02:46:48	6,48 km/h
518	1174	PALMIER Jack	M.	V2	71		02:46:57	6,47 km/h
519	1257	FERNANDEZ Sébastien	M.	SE	170	COURIR A BEUCAIRE	02:47:09	6,46 km/h
520	816	MALASSAGNE Jacky	M.	V4	5	MC NIMES	02:47:37	6,44 km/h
521	1144	LAROTONDA Franck	M.	V2	72	CEVEN'TRAIL	02:48:12	6,42 km/h
522	1200	GALLIGANI Walter	M.	V2	73		02:48:20	6,42 km/h
523	787	BOUBET Christophe	M.	V2	74	BAROULAIRES	02:48:24	6,41 km/h
524	714	BOSC Philippe	M.	V2	75	BAROULAIRES	02:48:25	6,41 km/h
525	693	MANZI Richard	M.	V2	76		02:48:25	6,41 km/h
526	981	BUISSON Myriam	F.	V2	18	SOMMIERES ATHLETISME	02:49:29	6,37 km/h
527	1156	VALENTIN Laure	F.	SE	47	ACL LATTES	02:51:12	6,31 km/h
528	929	ATO Olivier	M.	SE	171	RCBM	02:51:42	6,29 km/h
529	884	MAQUEDA Dominique	F.	V2	19	SMA	02:52:36	6,26 km/h
530	277	LAMBERT Pascal	M.	V1	151		02:52:37	6,26 km/h
531	1160	BEKER Caroline	F.	V1	40		02:52:40	6,26 km/h
532	650	DONADILLE Laurence	F.	V2	20	SOMMIERES ATHLETISME	02:52:42	6,25 km/h
533	649	GAULTIER Delphine	F.	V1	41		02:52:44	6,25 km/h
534	1176	DRAI Frédéric	M.	V1	152		02:52:44	6,25 km/h
535	867	ROLLIER Brigitte	F.	V3	4	LA GAMBADE ROCHEFORTAISE	02:52:50	6,25 km/h
536	951	DELBOS VERICEL Valé.	F.	V1	42	ACNA	02:53:07	6,24 km/h

Pos	N°	Nom	Sexe	Cat.	Class cat	Club / Team	Temps officiel	Vitesse
537	662	 SEVILA Sylvie	F.	V2	21		02:53:08	6,24 km/h
538	1194	 DESTHOMAS Virginie	F.	V1	43	ARLES ATHLETISME	02:54:35	6,19 km/h
539	896	 COLIN Olivier	M.	V1	153		02:55:55	6,14 km/h
540	1009	 CRIBAILLET Geraldine	F.	SE	48	SPORT NATURE ET VOUS	02:56:35	6,12 km/h
541	960	 BANDINI Melinda	F.	SE	49	TEAM TARAHUMARA	02:59:26	6,02 km/h
542	878	 CLERMONT Sylvie	F.	V2	22	ACRA	02:59:32	6,02 km/h
543	905	 ALLEGRE Jeremy	M.	SE	172	LES BIPÈDES DE LA VAUNAGE	03:01:48	5,94 km/h
544	1081	 CHAPDEVILLE DASVIT N.	M.	JU	5	DUATHLON BELLEGARDE	03:07:27	5,76 km/h
545	1080	 DASVIT Veronique	F.	V2	23		03:07:27	5,76 km/h
546	1100	 VILLEMIN Marie	F.	SE	50		03:15:45	5,52 km/h
547	612	 MAURINE Alexandra	F.	V1	44	LES GAZELLES DU COUTACH	03:16:48	5,49 km/h
548	1256	 VIALA Delphine	F.	V1	45	FOULEES SAUSSINOISES	03:19:37	5,41 km/h
549	1220	 FABRE Odile	F.	V2	24	FOULEES SAUSSINOISES	03:19:37	5,41 km/h
550	1255	 PAOLINO Laurence	F.	V1	46	FOULEES SAUSSINOISES	03:19:38	5,41 km/h
551	983	 VESSEAU Valerie	F.	V1	47	ATHLE NIMES 30	03:32:21	5,09 km/h
552	919	 CHACORNAS Marie Ange	F.	V3	5		03:36:41	4,98 km/h
553	759	 MENAGER Vanessa	F.	V1	48		03:48:35	4,73 km/h
554	757	 MENAGER Stephane	M.	V1	154		03:48:35	4,73 km/h